

evo_2/e™

CONTEMPORARY LANDSCAPE BY **MIRAGE**

MIRAGE[®]
INSPIRING BETTER LIVING

INSPIRING BETTER LIVING



Fin dai nostri esordi, ci siamo immersi con dedizione nell'esplorazione e valorizzazione del gres porcellanato, un materiale che unisce la bellezza estetica alla versatilità. Profondamente legati alla tradizione **ceramica Made in Italy**, è con orgoglio e passione che abbiamo portato avanti quest'eredità in oltre 150 Paesi nel Mondo. Come ambasciatori del Made in Italy, il nostro impegno nella realizzazione di soluzioni sostenibili per il benessere della comunità e dell'ambiente rappresenta un paradigma di eccellenza. Siamo Mirage, l'azienda in cui **la ceramica si trasforma in narrazione** e dove ogni **superficie racconta una storia** ricca di passione e bellezza.

Right from the beginning, we've devoted our efforts to exploring and promoting porcelain stoneware, a material that teams beauty with versatility. We are deeply bound to the Italian ceramic tradition, and have invested pride and passion in carrying forward this heritage in over 150 countries worldwide. As ambassadors of Italian craftsmanship, our commitment to providing sustainable solutions for the well-being of the community and the environment is a model of excellence. We are Mirage, the company where each ceramic surface has a story to tell, bursting with beauty and passion.

Seit unserer Firmengründung widmen wir uns mit großer Hingabe der Erforschung und Valorisierung des Feinsteinzeugs, eines Materials, das die ästhetische Schönheit mit der Vielseitigkeit verbindet. Wir fühlen eine tiefe Verbundenheit mit der italienischen Keramiktradition und geben dieses Erbe stolz in mehr als 150 Ländern in der ganzen Welt weiter. Als Botschafter des „Made in Italy“ stellt unser Engagement in der Fertigung von nachhaltigen Lösungen zum Wohl der Gemeinschaft und der Umwelt ein Musterbeispiel dar. Wir sind Mirage, die Firma, in der die Keramik zur Erzählung wird und in der jede Oberfläche eine Geschichte voll Leidenschaft und Schönheit erzählt.

Dès nos débuts, nous nous sommes plongés avec dévouement dans l'exploration et la valorisation du grès cérame, un matériau qui allie la beauté esthétique à la versatilité. Profondément liés à la tradition céramique Made in Italy, c'est avec orgueil et passion que nous avons transmis cet héritage à plus de 150 pays du monde entier. En tant qu'ambassadeurs du Made in Italy, notre engagement dans la réalisation de solutions durables pour le bien-être de la communauté et de l'environnement représente un paradigme d'excellence. Nous sommes Mirage, l'entreprise dans laquelle la céramique se transforme en narration et où chaque surface raconte une histoire riche en passion et en beauté.

Mirage sustainability strategy



Mirage è, prima di tutto, le persone che ne fanno parte. Negli ultimi tre anni il numero dei nostri dipendenti è cresciuto del 13,3%: questo significa prendersi cura ogni giorno di qualcuno in più.

Per farlo, assicuriamo a chi fa parte di Mirage un ambiente di lavoro inclusivo e familiare. Ma siamo anche consapevoli del ruolo che le imprese come la nostra occupano all'interno della società, dove in un contesto in continua evoluzione, diventa fondamentale la capacità di adattarsi e di innovare, ma soprattutto la capacità di riuscire a farlo in modo sostenibile.

Mirage's most valuable asset is its **people**. Over the past three years, the number of our employees and collaborators has increased. This means taking care of someone new every day.

To do this, we make every effort to create an **inclusive and welcoming atmosphere for the entire Mirage workforce**. However, we also recognise the role that companies like ours play in society, where it is critical to be adaptive, innovative and, most importantly, sustainable in an ever-changing environment.

Mirage sind in erster Linie die **Menschen**, die zum Unternehmen gehören. In den letzten drei Jahren ist die Anzahl unserer Arbeitnehmer und Mitarbeiter gestiegen: Das bedeutet, jeden Tag für jemanden mehr Sorge zu tragen.

Hierzu versichern wir den Mitarbeitern von Mirage ein **integratives und familiäres Arbeitsumfeld**. Wir sind uns aber auch der Rolle bewusst, die Unternehmen wie unseres in der Gesellschaft einnehmen. In einem ständig wandelnden Kontext wird die Fähigkeit, sich anpassen und erneuern zu wissen, aber vor allem die Fähigkeit, dies auf nachhaltige Weise zu tun, wesentlich.

Mirage vit, avant tout, grâce aux **personnes** qui en font partie. Lors de ces trois dernières années, le nombre de nos employés et de nos collaborateurs a augmenté : cela signifie prendre soin, chaque jour, d'une personne supplémentaire.

Pour ce faire, nous garantissons à ceux qui font partie de Mirage un **espace de travail inclusif et familial**. Nous sommes également conscients du rôle que les entreprises telles que la nôtre occupent au sein de la société, où dans un contexte en évolution continue, la capacité de s'adapter et d'innover devient fondamentale, mais que la capacité de parvenir à le faire de manière durable l'est encore plus.

Per questo ci siamo dotati di un **Sistema di Gestione Ambientale** che ci consente di monitorare costantemente il nostro impatto ambientale e di migliorare le nostre performance.

ACQUA

Riutilizziamo il **100%** delle acque di processo.

Analizziamo con cadenza regolare i nostri consumi, e per diminuire ulteriormente l'acqua prelevata dall'acquedotto abbiamo creato un bacino artificiale in cui raccogliamo l'acqua piovana.

Entro il 2025, tale bacino artificiale ci permetterà di raggiungere l'autosufficienza idrica.



SCARTI

Reimpieghiamo il **100%** dello scarto crudo proveniente dalla produzione. Riutilizziamo il **100%** del nostro scarto cotto e una parte di quello che proviene da altre aziende.

Per massimizzare il recupero degli scarti la gestione dei rifiuti industriali è integrata nelle attività del Sistema di Gestione Ambientale.



EFFICIENZA ENERGETICA

Adottiamo le tecnologie più efficienti per ridurre il nostro consumo energetico, contribuendo a limitare l'emissione di CO₂ nell'atmosfera.

Abbiamo installato due impianti di cogenerazione, che ci consentono di sfruttare l'energia termica naturalmente generata. Per poter recuperare anche il calore proveniente dai forni, abbiamo investito nelle tecnologie più avanzate del settore.

Nel complesso, le tonnellate di CO₂ che ogni anno risparmiamo sono ben oltre 17.000, pari all'emissione annuale di CO₂ di circa 3.173 individui.

Entro il 2025 concluderemo il progetto di un nuovo polo logistico dotato di un ulteriore impianto fotovoltaico e per il quale compenseremo interamente le emissioni di CO₂.

DURABILITÀ

Per Mirage, qualità è sinonimo di durabilità dei prodotti. E durabilità è sinonimo di consumo responsabile.

I nostri prodotti hanno una vita superiore ai 60 anni. Una volta dismesso, il gres porcellanato Mirage è comunque riciclabile al 100%.



This is why we have implemented an Environmental Management System that allows us to constantly monitor our environmental impact and improve our performance.

WATER

We re-use **100%** of our process waters. We analyse our consumption at regular intervals, and to cut the amount of water taken from the aqueduct even further, we have created an artificial basin in which we collect rainwater. By 2025, this artificial basin will allow us to achieve water self-sufficiency.

WASTE

We re-use **100%** of raw waste from the production process. We re-use **100%** of our own fired waste and part of fired waste from other companies. To maximise waste recovery, industrial waste management is integrated into the Environmental Management System.

ENERGY EFFICIENCY

We adopt the most efficient technologies to reduce our energy consumption, helping to limit the emission of CO₂ into the atmosphere. We have installed two cogeneration plants that allow us to utilise naturally produced thermal energy. We have also invested in the most advanced technology in the industry to recover heat from furnaces. We save a total of over **17,000 tonnes** of CO₂ a year, equal to the CO₂ emissions per year of around 3173 people. Our new logistics centre is expected to be completed by 2025, and will be equipped with a photovoltaic system to completely offset CO₂ emissions.

DURABILITY

For Mirage, quality is synonymous with product durability, which in turn is synonymous with responsible consumption. Our products last for more than **60 years**, and at the end of its useful life, Mirage porcelain stoneware is **100% recyclable**.

Our certifications

ENVIRONMENT requires ACTION

Le valutazioni di enti esterni sono per noi uno strumento di miglioramento; per i clienti rappresentano la garanzia del nostro impegno.

We see assessments by external bodies as an opportunity for improvement, and for our customers, they offer a guarantee of our commitment.

ecovadis

ECOVADIS

Dal 2020 facciamo parte del network Ecovadis. Ecovadis analizza la strategia ESG (Environmental, Social and Governance) di migliaia di aziende al fine di aiutarle a migliorare le proprie performance in materia di sostenibilità.

Negli ultimi anni Mirage ha incrementato di diversi punti la propria scorecard. I punti di forza di Mirage, evidenziati dai certificatori della piattaforma, sono rappresentati dall'attenzione all'ambiente e ai diritti umani dei propri collaboratori.

We have been part of the Ecovadis network since 2020. Ecovadis analyses the ESG (Environmental, Social and Governance) strategy of thousands of companies, to help them improve their performance in terms of sustainability.

In recent years, Mirage has raised its scorecard by several points. Mirage's strengths, as highlighted by the platform's certifiers, are the attention it devotes to the environment and the human rights of its workers.

Declare.

DECLARE

L'etichetta Declare comunica al progettista, alle imprese e al consumatore finale da dove viene un prodotto, com'è composto e come può essere smaltito a fine ciclo di vita.

Mirage ha deciso di dotare i propri prodotti dell'etichetta Declare, per offrire ai propri clienti uno strumento di trasparenza garantita. Infatti, l'etichetta Declare viene rilasciata dall'International Living Future Institute (ILFI), un'organizzazione no profit impegnata nella diffusione di pratiche di sostenibilità nel settore dell'edilizia.

Declare è la carta d'identità delle nostre lastre. Qui sono indicati i componenti dei nostri prodotti, la totale assenza di sostanze pericolose, la loro durata e completa riciclabilità.

The Declare label informs project engineers, companies and the end consumer where a product comes from, what it is composed of and how it can be disposed of at the end of its life cycle.

Mirage has decided to adopt the Declare label for its products, as a guarantee of transparency for our customers. The label is issued by the International Living Future Institute (ILFI), a non-profit organisation committed to extending the use of sustainable practices in the construction sector.

Declare is the ID card of our tiles, indicating their components, the complete absence of hazardous substances, their duration and the fact they are fully recyclable.

EPD®

ENVIRONMENTAL PRODUCT DECLARATIONS

La EPD (Environmental Product Declaration) è una dichiarazione ambientale di prodotto, volontaria e certificata da terzi, che consente di conoscere l'impatto ambientale di ciascuna delle fasi di vita di un prodotto.

Mirage analizza l'impatto ambientale delle proprie lastre attraverso un'analisi di tutte le fasi del loro ciclo di vita: dall'estrazione delle materie prime fino al riuso, riciclo o smaltimento delle lastre.

The EPD (Environmental Product Declaration) is a voluntary instrument, certified by third parties, which indicates the environmental impact of each of the stages in a product's life cycle.

Mirage analyses the environmental impact of its tiles, considering all the phases in their life cycle: from the quarrying of the raw materials through to the re-use, recycling or disposal of the tiles.



ISO 14001

Mirage dispone della certificazione ISO 14001, che attesta l'avvenuta definizione di una politica ambientale da parte dell'azienda, la predisposizione di obiettivi misurabili per ridurre gli impatti ambientali dell'organizzazione e l'implementazione di appositi programmi per raggiungerli.

Mirage has ISO 14001 certification, attesting to the drafting of an environmental policy on the part of the company, the establishment of measurable objectives to reduce the organisation's environmental impact and the implementation of dedicated programmes to achieve those objectives.



ISO 17889-1

Mirage è stata la prima azienda del settore a dotarsi della certificazione ISO 17889-1, che riguarda specificatamente i prodotti ceramici.

Inspirata ai Sustainable Development Goals delle Nazioni Unite, la certificazione ISO 17889-1 prevede 38 indicatori di sostenibilità ambientale, sociale ed economica e rappresenta per l'azienda un ulteriore riconoscimento degli sforzi fin qui messi in campo.

Mirage was the first company in the sector to obtain ISO 17889-1 certification, which specifically regards ceramic products.

Inspired by the UN's Sustainable Development Goals, ISO 17889-1 certification establishes 38 environmental, social and economic sustainability indicators. For the company, it offers a further acknowledgement of the efforts made so far.



ISO 45001

Mirage ritiene la salute e la sicurezza dei propri collaboratori un'assoluta priorità.

Per questo motivo disponiamo della certificazione ISO 45001 che prevede la definizione di un sistema di gestione dei rischi riguardanti i lavoratori e il loro costante coinvolgimento, in un'ottica di miglioramento continuo.

Mirage considers the health and safety of its workers the company's top priority.

This is why we have adopted ISO 45001 certification, which establishes a system for the management of risks regarding workers, and for their constant involvement, with a view to on-going improvement.

PEF

PRODUCT ENVIRONMENTAL FOOTPRINT

La PEF (Product Environmental Footprint) è uno studio di impatto ambientale che indica le prestazioni di un prodotto nel corso del suo ciclo di vita.

The PEF (Product Environmental Footprint) is an environmental impact study that indicates the performance of a product during its life cycle.



LEED COMPLIANT

La certificazione LEED, che valuta le prestazioni degli edifici in termini di sostenibilità, prevede che i materiali di costruzione degli edifici LEED certified risultino conformi a requisiti di sostenibilità sociale ed ambientale.

Tutte le lastre Mirage sono LEED compliant e contribuiscono, in diversa misura, ad ottenere crediti LEED. In questo modo Mirage sceglie di collaborare, al fianco dei costruttori, allo sviluppo di edifici e di città resilienti e sostenibili.

LEED certification, which assesses the performance of buildings in terms of sustainability, establishes that all the construction materials used for LEED buildings must comply with a series of social and environmental sustainability requisites.

All Mirage tiles are LEED compliant, and contribute, to a varying extent, to the obtaining of LEED credits. Mirage has chosen to work alongside constructors on the development of resilient, sustainable buildings and cities.



WELL CERTIFICATION

La certificazione WELL, promossa dall'International WELL Building Institute, ha l'obiettivo di certificare i progetti edilizi volti a migliorare la qualità della vita di coloro che ne usufruiranno.

Le lastre Mirage assicurano ai progettisti materiali conformi agli standards WELL che includono caratteristiche che vanno dall'assenza di emissioni di sostanze pericolose al contrasto della proliferazione di muffe e batteri.

WELL certification, promoted by the International WELL Building Institute, seeks to certify building projects with a view to improving the quality of life of the people who will be living in those buildings.

Mirage tiles guarantee project engineers materials compliant with WELL standards, with characteristics including the absence of hazardous emissions and the ability to combat the spread of mould and bacteria.



ISO 9001

La ISO 9001 certifica, all'interno dell'azienda, l'esistenza di un sistema di gestione della qualità efficiente. Obiettivo centrale della certificazione volontaria è assicurare la soddisfazione del cliente.

È anche grazie ad un sistema di gestione della qualità che Mirage garantisce ai propri interlocutori un'attenzione particolare e individualizzata.

ISO 9001 certifies the existence of an efficient quality management system in the company. The key aim of this voluntary certification is to ensure customer satisfaction.

Our quality management system allows Mirage to guarantee close, personalised attention to everyone we engage with.

FDES

FICHE DE DÉCLARATION ENVIRONNEMENTALE ET SANITAIRE

La FDES (Fiche de Déclaration Environnementale et Sanitaire) presenta i risultati di un'analisi del ciclo di vita di un prodotto per l'edilizia.

In aggiunta, fornisce informazioni circa le sostanze contenute all'interno di un prodotto e la sua salubrità.

The FDES (Fiche de Déclaration Environnementale et Sanitaire) presents the outcomes of a life cycle analysis of a product for the building industry.

In addition, it provides information on the substances contained in a product, and how healthy it is



GREENGUARD

A testimonianza dell'impegno dell'azienda nella promozione di ambienti sempre più salubri, ed in particolare di un miglioramento della qualità dell'aria degli ambienti, Mirage dispone della certificazione Greenguard, che attesta bassi livelli di cessione di VOC (Volatile Organic Compounds).

In particolare, Mirage ha ottenuto lo score GOLD, dimostrando il miglior livello prestazionale secondo gli standards Greenguard.

Testifying to the company's commitment to promoting increasingly healthy environments, and in particular to improving air quality, Mirage has obtained Greenguard certification, attesting to low levels of VOC (Volatile Organic Compounds).

Mirage has obtained the GOLD score, indicating the top level of performance according to the Greenguard standards.



evo 2/e™
CONTEMPORARY LANDSCAPE BY **MIRAGE**

ReSource

From Excess to Sustainability Excellence



Nella logica dell'ambiente, ogni materiale riciclato è una risorsa preziosa.

In the logic of the environment, **waste is a resource.**

In der Logik der Umwelt **ist der Abfall eine Ressource.**

Dans la logique de l'environnement, **le déchet est une ressource.**

La sostenibilità inizia dalle scelte che facciamo ogni giorno.

ReSource è il marchio Mirage che identifica le collezioni nate da un impegno preciso per la sostenibilità, collezioni che incarnano un modo di produrre attento all'ambiente, seguendo criteri di sostenibilità ben definiti. L'eco-progettazione di **ReSource** è un processo dinamico che rigenera i materiali, definendo nuove prassi per minimizzare il consumo, attraverso un'evoluzione costante del nostro metodo produttivo.

CIÒ CHE PER ALTRI È UNO SCARTO, PER NOI È IL PRINCIPIO DELLA TRASFORMAZIONE.

I nostri impianti di ultima generazione ci permettono di recuperare e rigenerare materiali riciclati, provenienti da altre aziende ceramiche che non sono riuscite a reintrodurli nei propri cicli produttivi. A questi si aggiunge anche vetro riciclato da pannelli fotovoltaici dismessi: un esempio concreto di come l'innovazione possa guidare una vera economia circolare.

SUSTAINABILITY BEGINS WITH THE CHOICES WE MAKE EVERY DAY.

ReSource is the Mirage brand that identifies collections born from a specific commitment to sustainability, embodying an environmentally conscious approach to production, following well-defined sustainability criteria. **ReSource's** eco-design is a dynamic process that regenerates materials, defining new practices to minimize consumption through constant evolution of our production methods.

WHAT OTHERS CONSIDER WASTE, WE SEE AS THE PRINCIPLE OF TRANSFORMATION.

Our state-of-the-art facilities allow us to recover and regenerate recycled materials from other ceramic companies that have been unable to reintroduce them into their production cycles. We also add recycled glass from decommissioned photovoltaic panels: a concrete example of how innovation can drive a true circular economy.

NACHHALTIGKEIT BEGINNT MIT DEN ENTSCHEIDUNGEN, DIE WIR JEDEN TAG TREFFEN.

ReSource ist die Marke von Mirage, die Kollektionen kennzeichnet, die aus einem konkreten Engagement für Nachhaltigkeit entstanden sind. Sie verkörpert einen umweltbewussten Produktionsansatz, der klar definierte Nachhaltigkeitskriterien befolgt. Das Eco-Design von **ReSource** ist ein dynamischer Prozess, der Materialien regeneriert und neue Verfahren definiert, um den Verbrauch durch die ständige Weiterentwicklung unserer Produktionsmethoden zu minimieren.

WAS ANDERE ALS ABFALL BETRACHTEN, IST FÜR UNS DER AUSGANGSPUNKT DER VERWANDLUNG.

Unsere hochmodernen Anlagen ermöglichen es uns, recycelte Materialien aus anderen Keramikunternehmen zurückzugewinnen und wiederaufzubereiten, die diese nicht in ihre Produktionszyklen reintegrieren konnten. Darüber hinaus verwenden wir recyceltes Glas aus ausgedienten Photovoltaikmodulen – ein konkretes Beispiel dafür, wie Innovation eine echte Kreislaufwirtschaft vorantreiben kann.

LA DURABILITÉ COMMENCE PAR LES CHOIX QUE NOUS FAISONS CHAQUE JOUR.

ReSource est la marque Mirage qui identifie les collections nées d'un engagement précis en faveur de la durabilité : des collections qui incarnent une manière de produire respectueuse de l'environnement, selon des critères de durabilité bien définis. L'eco-conception de **ReSource** est un processus dynamique qui régénère les matériaux, en définissant de nouvelles pratiques pour minimiser la consommation, à travers une évolution constante de notre méthode de production.

CE QUE D'AUTRES CONSIDÈRENT COMME UN DÉCHET, NOUS LE VOYONS COMME LE POINT DE DÉPART DE LA TRANSFORMATION.

Nos installations de pointe nous permettent de récupérer et de régénérer des matériaux recyclés provenant d'autres entreprises céramiques qui n'ont pas pu les réintroduire dans leurs cycles de production. Nous y ajoutons également du verre recyclé issu de panneaux photovoltaïques mis hors service : un exemple concret de la manière dont l'innovation peut faire progresser une véritable économie circulaire.

I pilastri della produzione responsabile: ReUse, ReDuce, ReSpect

Tre principi guida che definiscono il nostro approccio sostenibile: riutilizziamo materiali esistenti per creare nuove superfici in gres porcellanato di qualità, ottimizziamo i processi per ridurre l'impronta ecologica e progettiamo prodotti che rispettano l'ambiente senza rinunciare alla bellezza.

THE PILLARS OF RESPONSIBLE PRODUCTION:
REUSE, REDUCE, RESPECT


Three guiding principles that define our sustainable approach: we reuse existing materials to create new quality porcelain surfaces, optimize processes to reduce environmental footprint, and design products that respect the environment without sacrificing beauty.

DIE SÄULEN EINER VERANTWORTUNGSVOLLEN PRODUKTION: **WIEDERVERWENDEN, REDUZIEREN, RESPEKTIEREN**

Drei Leitprinzipien definieren unseren nachhaltigen Ansatz: Wir verwenden vorhandene Materialien wieder, um neue, hochwertige Feinsteinzeug-Oberflächen zu schaffen, optimieren unsere Prozesse, um den ökologischen Fußabdruck zu reduzieren, und entwickeln Produkte, die die Umwelt respektieren, ohne auf Schönheit zu verzichten.

LES PILIERS D'UNE PRODUCTION RESPONSABLE : **RÉUTILISER, RÉDUIRE, RESPECTER**

Trois principes directeurs définissent notre approche durable : nous réutilisons les matériaux existants pour créer de nouvelles surfaces en grès cérame de qualité, optimisons les processus afin de réduire l'empreinte environnementale, et concevons des produits qui respectent l'environnement sans jamais renoncer à la beauté.



63%
di materiali riciclati
recycled materials
recyclete Materialien
matériaux recyclés

100%
qualità Mirage
Mirage quality
Mirage Qualität
qualité Mirage

ReSource integra il 63% di materiali riciclati pre e post consumo:

- 48,6% scarti crudi di lavorazione (pre-consumo)
- 11,6% scarti cotti (pre-consumo)
- 3% vetro riciclato da pannelli fotovoltaici dismessi (post-consumo)
- 36,8% materie prime naturali

Spessore ottimizzato 8mm

Riduce il consumo di materie prime, migliora l'efficienza energetica in produzione e ottimizza la logistica con maggiori quantità trasportabili e conseguenti minori emissioni CO₂.

ReSource integra il 63% pre- and post-consumer recycled materials:

- 48.6% raw processing waste (pre-consumer)
- 11.6% fired waste (pre-consumer)
- 3% recycled glass from decommissioned photovoltaic panels (post-consumer)
- 36.8% natural raw materials

Optimized 8mm thickness

Reduces raw material consumption, improves energy efficiency in production, and optimizes logistics with greater transportable quantities and resulting lower CO₂ emissions.

ReSource intègre 63 % de matériaux recyclés pré- et post-consommation :

- 48,6 % de déchets de production bruts (pré-consommation)
- 11,6 % de déchets déjà cuits (pré-consommation)
- 3 % de verre recyclé provenant de panneaux photovoltaïques mis hors service (post-consommation)
- 36,8 % de matières premières naturelles

Épaisseur optimisée de 8 mm

Elle permet de réduire la consommation de matières premières, d'améliorer l'efficacité énergétique lors de la production et d'optimiser la logistique grâce à des quantités transportables plus importantes, entraînant ainsi une réduction des émissions de CO₂.

ReSource enthält 63 % recyclete Materialien aus Vor- und Nachverbrauch:

- 48,6 % unbearbeitete Produktionsabfälle (Pre-Consumer)
- 11,6 % gebrannte Abfälle (Pre-Consumer)
- 3 % recyceltes Glas aus ausgedienten Photovoltaikmodulen (Post-Consumer)
- 36,8 % natürliche Rohstoffe

Optimierte Stärke von 8 mm

Sie reduziert den Rohstoffverbrauch, verbessert die Energieeffizienz in der Produktion und optimiert die Logistik durch größere transportierbare Mengen, was zu geringeren CO₂-Emissionen führt.



Sostenibilità certificata e misurabile

ReSource è una linea di prodotti certificata a livello internazionale, a testimonianza concreta del nostro impegno per una produzione responsabile. Un percorso industriale che trasforma la sostenibilità da dichiarazione d'intenti a valore misurabile, garantendo affidabilità per architetti e progettisti che scelgono ReSource.

Certified and measurable sustainability

ReSource is an internationally certified product line, concrete testimony to our commitment to responsible production. An industrial path that transforms sustainability from a statement of intent into measurable value, ensuring reliability for architects and designers who choose ReSource.

Zertifizierte und messbare Nachhaltigkeit

ReSource ist eine international zertifizierte Produktlinie – ein konkreter Beweis für unser Engagement für eine verantwortungsvolle Produktion. Ein industrieller Weg, der Nachhaltigkeit von einer bloßen Absichtserklärung in einen messbaren Wert verwandelt und Zuverlässigkeit und Transparenz für Architekten und Designer gewährleistet, die sich für ReSource entscheiden.

Durabilité certifiée et mesurable

ReSource est une gamme de produits certifiée au niveau international, témoignage concret de notre engagement envers une production responsable. Un parcours industriel qui transforme la durabilité d'une simple déclaration d'intention en une valeur mesurable, garantissant fiabilité et transparence aux architectes et aux designers qui choisissent ReSource.



Indice dei contenuti

Table of contents . Inhalt . Table des matières

PRESENTAZIONE EVO_2/E™
INTRODUCING EVO_2/E™
WIR STELLEN EVO_2/E™ VOR
PRÉSENTATION D' EVO_2/E™

16

LA PROSPETTIVA EVO_2/E™
THE EVO_2/E™ PERSPECTIVE . DIE EVO_2/E™ PERSPEKTIVE
LA PERSPECTIVE EVO_2/E™ p. 18

IL GRES PORCELLANATO MIRAGE®
MIRAGE® PORCELAIN STONEWARE . DAS FEINSTEINZEUG VON
MIRAGE® . LE GRÈS CÉRAMÉ MIRAGE® p. 20

VANTAGGI
ADVANTAGES . VORTEILE . AVANTAGES p. 22

INFINITE SOLUZIONI PER L'ESTERNO
INFINITE OUTDOOR SOLUTIONS . UNENDLICHE LÖSUNGEN FÜR DEN
OUTDOORBEREICH . DES SOLUTIONS INFINIES POUR L'EXTÉRIEUR p. 24

SISTEMI DI POSA
LAYING SYSTEMS . VERLEGESYSTEME . LES SYSTÈMES DE POSE p. 26

PROGETTI E GAMMA COLORI
PROJECTS AND COLOURS RANGE
PROJEKTE UND FARBPALETTE
PROJETS ET GAMME DE COULEURS

28

LA GAMMA EVO_2/E™
EVO_2/E™ RANGE . DIE PRODUKTPALETTE EVO_2/E™ .
LA GAMME EVO_2/E™ p. 30

APPLICAZIONI
APPLICATIONS . ANWENDUNGENS . APPLICATIONS p. 34

EFFETTO PIETRA
STONE EFFECT . STEINOPTIK . EFFET PIERRE p. 36

EFFETTO CEMENTO E CONTEMPORANEO
CONCRETE AND CONTEMPORARY EFFECT . ZEMENTOPTIK UND
ZEITGENÖSSISCH . EFFET CIMENT ET CONTEMPORAIN p. 58

EFFETTO LEGNO
WOOD EFFECT . HOLZOPTIK . EFFET BOIS p. 68

MAND p. 84

MIRAGE LINEA p. 88

**SISTEMI DI POSA, COMPLEMENTI
E DATI TECNICI**
LAYING SYSTEM, COMPLEMENTS AND TECHNICAL DATA
VERLEGESYSTEM, ERGÄNZUNGEN UND TECHNISCHE DATEN
SYSTÈME DE POSE, COMPLÈMENTS ET DONNÉES TECHNIQUES

92

SISTEMI DI POSA
LAYING SYSTEMS . VERLEGESYSTEM . SYSTÈMES DE POSE p. 94

E_DECK / E_DECK LIGHT p. 104

E_BASE p. 106

SOLUZIONI PER L'ESTERNO
OUTDOOR SOLUTIONS . LÖSUNGEN FÜR DEN
AUSSENBEREICH . SOLUTIONS POUR L'EXTÉRIEUR p. 108

PEZZI SPECIALI
SPECIAL PIECES . FORMTEILE . PIÈCES SPÉCIALES p. 110

ARREDO PER L'ESTERNO
OUTDOOR FURNISHING . GARTENMÖBEL .
MOBILIER POUR LES EXTÉRIEURS p. 118

ARREDO URBANO
URBAN DESIGN . SONDERELEMENTE FÜR DIE
STADTGESTALTUNG . PIÈCES POUR LE DESIGN URBAIN p. 123

E_BLOCK p. 124

EVO_LIVING p. 126

COMPLEMENTI PER ESTERNO
OUTDOOR COMPLEMENTS . ERGÄNZUNGEN FÜR DEN
AUSSENBEREICH . PIÈCES COMPLÉMENTAIRES p. 130

EVO_3/E p. 136

RIASSUNTIVO COLORI, FORMATI E IMBALLI
SUMMARY OF COLORS, SIZES AND PACKAGING .
ÜBERSICHT ÜBER FORMATE UND VERPACKUNGEN .
RÉCAPITULATIF COULEURS, FORMATS ET EMBALLAGES p. 140

CERTIFICATION QB UPEC F+ p. 144

CARATTERISTICHE TECNICHE
TECHNICAL CHARACTERISTICS . TECHNISCHE DATEN .
CARACTÉRISTIQUES TECHNIQUES p. 146



Presentazione **EVO_2/E™**

Introducing evo_2/E™
Wir stellen Evo_2/E™ vor
Présentation d' evo_2/E™



Contemporary landscape

EVO_2/e™
CONTEMPORARY LANDSCAPE BY **MIRAGE**

LA PROSPETTIVA EVO_2/E™
THE EVO_2/E™ PERSPECTIVE · DIE EVO_2/E™ PERSPEKTIVE
LA PERSPECTIVE EVO_2/E™

È il primo 20 mm in gres porcellanato prodotto e commercializzato come progetto completo per l'outdoor e il gardening.

Un sistema completo di pavimenti e pezzi speciali per spazi esterni pubblici e residenziali, presentato in una sintesi unica di resa estetica e caratteristiche performanti.

Una nuova concezione ceramica che ti mette a disposizione una vasta gamma di formati, colori, finiture e differenti modalità di posa.

The first 20 mm (3/4") thick porcelain stoneware produced and sold as a complete outdoor and garden system.

A complete system of floor coverings and special pieces for public and residential outdoor spaces, presented in a single, attractive and high-performing range.

A new concept offering a wide range of different sizes, colours, finishes and laying styles.

Es ist das erste 20 mm starke Feinsteinzeug, das als komplettes System für Outdoor-Bereiche und das Gardening produziert und vertrieben wird.

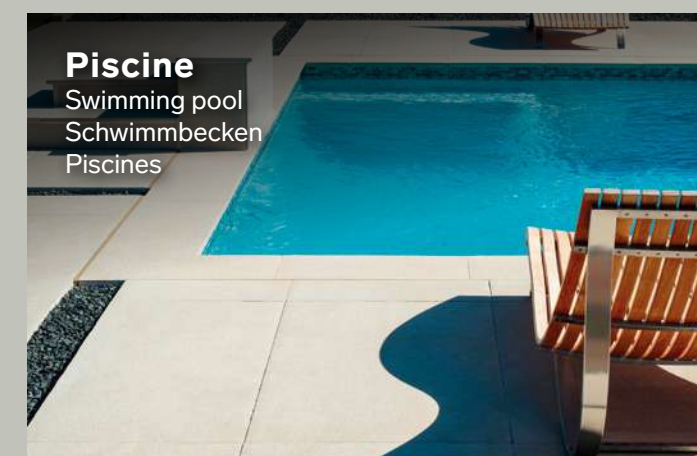
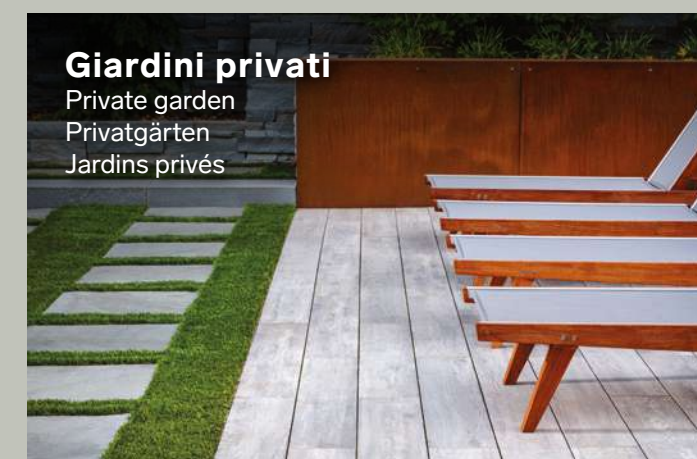
Ein komplettes Fußboden- und Formteilsystem für Außenbereiche in öffentlichen Räumen und Wohnbereichen, das eine einzigartige Verbindung aus ästhetischem Ergebnis und Leistungen aufweist.

Eine neue Interpretation der Keramik, die Ihnen eine breite Auswahl an Formaten, Farben und Oberflächenausführungen sowie verschiedene Verlegungsmöglichkeiten zur Verfügung stellt.

Il s'agit du premier 20 mm en grès cérame produit et commercialisé en tant que projet complet pour l'extérieur et le jardin.

Un système complet comprenant des carreaux de sol et des pièces spéciales pour l'extérieur des espaces publics et résidentiels, présenté en une synthèse unique aussi performante du point de vue de son esthétique que de ses caractéristiques.

Une nouvelle conception céramique mettant à disposition une vaste gamme de formats, de couleurs et de finitions de surface et plusieurs types de pose.



Scoprite tutti i progetti sul sito - Discover all the projects on the website -
Entdecken Sie alle Projekte auf der Website - Découvrez tous les projets sur le site web www.mirage.it



A blending of advantages



IL GRES PORCELLANATO MIRAGE®
MIRAGE® PORCELAIN STONWARE . DAS FEINSTEINZEUG VON MIRAGE®
LE GRÈS CÉRAME MIRAGE®

È un materiale dalle elevate performance tecniche ed estetiche.

Lastre ottenute attraverso pressatura, a cui segue un processo di greificazione: ovvero la completa fusione in un unico materiale di materie prime naturali (sabbie, quarzi, feldspati, caolini, argille e coloranti naturali) che, cotte a temperature superiori ai 1230 °C, arrivano a costituire un **prodotto di eccezionale durezza, dall'assorbimento quasi nullo e dalle caratteristiche meccaniche ineguagliabili.** Il gres porcellanato Mirage® è un prodotto ecocompatibile.

It is a material with high technical and visual performance.


Slabs obtained by pressing, followed by vitrification: this process involves the total fusion into a single material made from natural raw materials (sand, quartz, feldspars, kaolin, clays and natural colourants) which, fired at temperatures above 1230°C (2240°F), are transformed into **a product with exceptional hardness, practically no absorption at all and unmatched mechanical characteristics.** Mirage® porcelain stoneware is eco-compatible.

Es handelt sich um ein Material mit besonders hohen technischen und ästhetischen Leistungen.

Diese Platten werden durch Pressen erzielt, es folgt ein Sinterungsprozess, das heißt das völlige Schmelzen in ein einziges Material aus natürlichen Rohstoffen (Sand, Quarze, Feldspate, Kaoline, Ton und natürliche Farbstoffe), die durch das Brennen bei Temperaturen über 1250 °C zu einem **Produkt von außerordentlicher Härte und unvergleichlichen mechanischen Merkmalen wird, dessen Wasseraufnahme beinahe mit Null gleichzusetzen ist.** Das Feinsteinzeug von Mirage® ist ein umweltverträgliches Produkt.

Il s'agit d'un matériau hautement performant, aussi bien techniquement qu'esthétiquement parlant.

Des plaques obtenues par un pressage suivi d'un grésage, c'est-à-dire la fusion complète en un seul matériau de matières premières naturelles (sables, quartz, feldspaths, kaolins, argiles et colorants naturels) qui, cuites à des températures de plus de 1230°C, parviennent à constituer **un produit exceptionnellement dur, présentant une capacité d'absorption quasi nulle et des caractéristiques mécaniques inégalables.** Le grès cérame Mirage® est un produit éco-compatible.



VANTAGGI
ADVANTAGES . VORTEILE . AVANTAGES

Pratico e funzionale.

Con EVO_2/E™ puoi vivere i tuoi ambienti outdoor in piena **libertà e sicurezza**: un prodotto pratico e funzionale per qualsiasi superficie in esterno.

Practical and functional.

With EVO_2/E™ you can live your outdoors in full **freedom and safety**: a practical, functional product for any outdoor surface.

	Resistente agli sbalzi termici Perché è totalmente ingelivo e mantiene inalterate le sue proprietà dai -50° ai +60°.	Resistant to thermal shock Because it is 100% frost-free and its properties remain unaltered at temperatures of -50°C to +60°C (-120°F to +140°F).	Robust gegenüber Temperaturschwankungen Denn es ist vollkommen frostbeständig und behält seine Eigenschaften bei -50° bis +60° bei.	Résistant aux écarts de température Parce qu'il est totalement ingélf et qu'il garde toutes ses propriétés de -50° à +60°.
	Resistente alle rotture Perché può sopportare un carico di oltre 1.000 kg per lastra.	Resistant to loads Because every slab can withstand loads of over 1000 kg (2200 lb).	Robust gegenüber Brüchen Denn es hat eine Tragfähigkeit von über 1.000 kg pro Platte.	Résistant aux charges statiques Parce qu'il peut supporter une charge de plus de 1000 kg par plaque.
	Resistente agli attacchi chimici Perché è inattaccabile da acidi, agenti chimici, sale e trattamenti verderame.	Resistant to chemical aggression Because it totally resists acids, chemical agents, salt and verdigris.	Robust gegenüber Chemikalien Denn es wird nicht von Säuren, Chemikalien, Salz und Kupfersulfatbehandlungen angegriffen.	Résistant aux attaques chimiques Parce qu'il résiste aux acides, aux agents chimiques, au sel et aux traitements à base d'oxyde de cuivre.
	Resistente alle macchie Perché è inalterabile nel tempo, non è soggetto a fluorescenza di muffe e muschi e alla formazione di aloni scuri.	Resistant to stains Because it remains unaltered over time, mould and moss and dark smudges cannot get a hold.	Robust gegenüber Flecken Denn es bleibt lebenslang farbecht und keine Flecken können sich in Oberfläche festsetzen, weder Schimmel, noch Moos, Grillöle oder Rotwein.	Résistant aux taches Parce qu'il est inaltérable au temps qui passe et qu'il n'est sujet ni à moisissures ni à la production de mousse et ne produit pas d'auroles foncées.
	Più facile da pulire Perché non richiede trattamenti particolari o stagionali e può essere lavato con idropultrici.	Easier to clean Because it requires no special or seasonal treatment and can be washed easily, even using a pressure washer.	Ganz einfach zu reinigen Denn es erfordert keine Behandlungen und kann auch mit der Hochdruckwasserstrahlmaschine ganz einfach gereinigt werden.	Facile à nettoyer Parce qu'il n'exige aucun traitement et peut être lavé facilement, même avec un nettoyeur haute pression.
	Più facile da posare Perché è quadrato, monocoloro e utilizza i medesimi sistemi di posa dei materiali comuni per l'outdoor.	Easier to lay Because it is a squared, single work-size, which uses the same laying system as other common outdoor materials.	Ganz einfach zu verlegen Denn es ist absolut rechtwinkelig und in einem Werkmaß gefertigt. Außerdem kann man die gleichen Verlegesysteme wie bei gewöhnlichen Materialien für Außenbereiche verwenden.	Facile à poser Parce qu'il est équerré, monocoloro et se prête aux mêmes calepinages que n'importe quel matériau destiné à une pose à l'extérieur.
	Più facile da rimuovere Perché è rimovibile, ispezionabile e riutilizzabile, con un peso di soli 17 kg per lastra 600x600. Ad esclusione della posa su massetto con colla.	Easier to remove Because it is removable, serviceable and reusable, weighing just 37 lb per 24"x24" slabs. Excluding laying on screed with glue.	Ganz einfach zu entfernen Denn es kann wieder entfernt, inspiziert und wiederverwendet werden, und das bei nur 17 kg Gewicht pro 600x600-Platte (mit Ausnahme Verlegung auf Estrich mit Kleber).	Facile à enlever Parce qu'il est repositionnable, réutilisable, qu'il permet de procéder facilement aux opérations d'inspection et de maintenance, et que chaque plaque de 600x600 ne pèse que 17 kg (sauf en cas de pose scellée sur chape avec mortier colle).
	Più facile da vivere Perché è un pavimento sicuro grazie alla sua superficie strutturata.	Easier for you Because it is non-slip thanks to the structured surface.	Ganz einfach zu verwenden Denn es ist rutschfest und erfordert keinerlei Wartung oder besondere bzw. jahreszeitbedingte Behandlungen.	Ideal pour vivre Parce qu'il est antidérapant et n'exige ni entretien ni traitements particuliers ou saisonniers.

VANTAGGI
ADVANTAGES . VORTEILE . AVANTAGES

praktisch und funktionell.

Mit EVO_2/E™, können Sie Ihre Outdoor-Bereiche in vollkommener **Freiheit und Sicherheit** erleben: Ein praktisches, zweckmäßiges Produkt für jede Fläche in Außenbereichen.

Pratique et fonctionnel.

Avec EVO_2/E™, vous pouvez vivre vos espaces extérieurs en toute **liberté et sécurité** : un produit pratique et fonctionnel pour toutes les surfaces extérieures.

	Attenzione ai dettagli Perché ha soluzioni materiche di grande impatto estetico, pezzi speciali per diversi impieghi e superfici innovative.	Attention to detail Because it has a range of highly attractive solutions, with special pieces for different uses and to create innovative surfaces.	Achtung auf die Details Denn es bietet Materialien von starker ästhetischer Wirkung, Formteile für verschiedene Einsatzzwecke und innovative Oberflächen.	Soin des détails Parce qu'il propose des solutions matiéristes esthétiquement très impactantes, des pièces spéciales destinées à de multiples applications et des finitions de surfaces innovantes.
	Ampia gamma Perché puoi scegliere tra più di 40 referenze, interpretazioni di pietre, legni e cementi.	Wide range Because you can choose from a range of over 40 interpretations of stone, wood and concrete.	Breites Sortiment Denn man kann zwischen 40 Design wählen, die Interpretationen von Gesteinen, Holzarten und Zement darstellen.	Vaste gamme Parce que vous pouvez choisir parmi plus de 40 références, interprétations de pierres, de bois et de ciments.
	Coordinabilità totale Perché ti permette di avere esterni e interni perfettamente coordinati in diverse varianti colore.	Total coordination Because you can create fully coordinated interiors and exteriors, in different colours.	Vollkommene Koordinierbarkeit Denn es ermöglicht Ihnen, Ihre Außen- und Innenbereiche in verschiedenen Farbvarianten perfekt zu koordinieren.	Coordination totale Parce qu'il vous permet de coordonner à la perfection vos espaces intérieurs et extérieurs, en choisissant parmi une multitude de couleurs.
	Versatilità Perché puoi applicarlo, con svariati sistemi di posa, in tante soluzioni specifiche come giardini, parchi, terrazze, aree cortilive e piscine.	Versatility Because you can use a range of laying system for many specific solutions, in gardens, parks, terraces, courtyards and swimming pools.	Vielseitigkeit Denn Sie können es mit verschiedenen Verlegesystemen in zahlreichen spezifischen Situationen wie Gärten, Parks, Terrassen, Höfen und Schwimmbecken anwenden.	Polyvalent dans tous les contextes Parce qu'il peut être posé partout, entre jardins, parcs, terrasses, cours et piscines, en réalisant toutes sortes de calepinages.
	Leed Compliant Tutte le lastre a catalogo Mirage® sono LEED compliant e contribuiscono ad ottenere un massimo di 10 crediti LEED, a seconda del colore ed al suo impiego.	Leed Compliant All the slabs in the Mirage® catalogue are LEED compliant and help to obtain up to 10 LEED credits, depending on colour and use.	Leed Compliant Alle Platten im Katalog von Mirage® sind Leed Compliant und tragen dazu bei, bis zu maximal 10 Leed-Punkte zu erhalten (je nach Farbe und Einsatz).	Leed Compliant Toutes les plaques du catalogue Mirage® répondent aux exigences du référentiel Leed et contribuent à l'acquisition d'un maximum de 10 points de crédit Leed, en fonction de sa couleur et de son utilisation.
	Un'azienda ecologica Mirage® aderisce al protocollo IPPC (Integrated Pollution Prevention and Control), che attesta il rispetto di precisi parametri e l'utilizzo delle migliori tecniche disponibili nei processi industriali per la riduzione di emissioni inquinanti e dei consumi energetici.	A green company Mirage® subscribes to IPPC (Integrated Pollution Prevention and Control) Protocols, certifying its compliance with strict parameters and the use of the best techniques available in its industrial processes, to reduce pollutant emissions and energy consumption.	A green company Mirage® hält sich an das IPPC-Protokoll (Integrated Pollution Prevention and Control), das die Einhaltung von klaren Parametern und den Einsatz der besten verfügbaren Techniken in den Industrieprozessen bescheinigt, um die Emission von verunreinigenden Stoffen und den Stromverbrauch zu senken.	A green company Mirage® adhère au protocole PRIP (Prévention et Réduction Intégrées de la Pollution) qui atteste le respect de paramètres précis et l'utilisation des meilleures techniques existantes dans les processus industriels pour la réduction d'émissions polluantes et de la consommation d'énergie.
	Made in Italy Tutte le piastrelle Mirage® sono studiate e prodotte interamente in Italia. Un elemento che oggi più che mai testimonia la volontà dell'azienda di promuovere la qualità ed i valori dell'autentico Made in Italy.	Made in Italy All Mirage® tiles are designed and produced entirely in Italy. An element which today more than ever bears witness to the company's desire to promote the quality and values of Italian-made goods.	Made in Italy Alle Fliesen von Mirage® werden ausschließlich in Italien geplant und erzeugt. Ein Faktor, der heute mehr denn je von der Bereitschaft der Firma zeugt, die Qualität und Werte der wahren italienischen Produktion zu fördern.	Made in Italy Toutes les plaques Mirage® sont conçues et produites entièrement en Italie. Gage plus que jamais significatif de sa volonté de promouvoir la qualité et les valeurs du véritable Made in Italy.



For exterior
designer



INFINITE SOLUZIONI PER L'ESTERNO
INFINITE OUTDOOR SOLUTIONS . UNENDLICHE LÖSUNGEN FÜR DEN
OUTDOORBEREICH . DES SOLUTIONS INFINIES POUR L'EXTÉRIEUR

Architetto, paesaggista, giardiniere o tecnico del verde?

Nel creare **EVO_2/E™**, Mirage® ha pensato a te che vuoi offrire un prodotto di design, pratico e sicuro, adatto a qualsiasi ambiente esterno e capace di integrarsi alla perfezione nei diversi utilizzi indoor.
 Pavimentazioni outdoor supportate dalla **garanzia di Mirage®: un'azienda internazionale con più di 40 anni di esperienza nel settore e presente in oltre 120 paesi nel mondo.**

Are you an architect, landscaper, gardener or exterior designer?

In creating **EVO_2/E™**, Mirage® has thought of you, and your need to offer safe and practical design products suited to any outdoor setting that are able to blend in perfectly with a range of indoor uses.
 Outdoor floorings, with the **Mirage® guarantee: an international company with over 40 years' experience in the sector, working in over 120 countries around the world.**

Architekt, Landschaftsplaner, Gärtner oder Spezialist für grünflächen?

Bei der Entwicklung von **EVO_2/E™**, hat Mirage® an Sie gedacht: Sie möchten ein praktisches und sicheres Designprodukt anbieten, das für alle Außenbereiche geeignet ist und fähig ist, sich perfekt mit den verschiedenen Verwendungsarten im Inneren zu integrieren.
 Outdoor-Fußböden, die sich auf die Garantie von **Mirage® stützen: Eine internationale Firma mit mehr als 40 Jahren Erfahrung in der Branche, die in mehr als 120 Ländern der Welt vertreten ist.**

Architecte, paysagiste, jardinier ou technicien des espaces verts ?

En créant **EVO_2/E™**, Mirage® a pensé à vous qui souhaitez proposer un produit design, pratique et sûr, adapté à tous les types d'espaces extérieurs, et qui puisse s'intégrer à la perfection aux différentes applications intérieures.
 Ces revêtements de sol extérieurs sont déjà une garantie par le simple fait d'être des produits **Mirage®**, **une entreprise internationale jouissant de plus de 40 ans d'expérience dans le secteur et présente dans plus de 120 pays** du monde entier.



INTRODUCING EVO_2/E™



Totally versatile installation



SISTEMI DI POSA LAYING SYSTEMS · VERLEGESYSTEME LES SYSTÈMES DE POSE

Per ogni esigenza la posa ideale.

GHIAIA, ERBA, MASSETTO CON COLLA O SOPRAELEVATA?

Il progetto **EVO_2/E™ Mirage®** ti mette a disposizione un set di soluzioni di posa adatte a ogni terreno e superficie outdoor, per garantirti la massima versatilità applicativa.

Inoltre, qualsiasi sia la superficie da rivestire, il gres porcellanato **EVO_2/E™** richiede i medesimi sistemi di posa dei materiali comuni per l'outdoor.

The ideal laying system for every need.

GRAVEL, GRASS, SCREED WITH GLUE OR RAISED FLOORING?

The **EVO_2/E™ Mirage®** project makes available a set of laying solutions suited to any outdoor ground or surface, to offer full laying versatility.

Moreover, whatever the surface to be laid on, **EVO_2/E™** porcelain stoneware uses the same laying systems as ordinary outdoor materials.

Die ideale Verlegung für alle Ansprüche.

SPLITTBETT, RASEN, DRAINAGEMÖRTEL ODER DOPPELBODEN?

Das Projekt **EVO_2/E™ Mirage®** stellt Ihnen ein Paket an Verlegungslösungen zur Verfügung, die für jeden Untergrund und jede Oberfläche geeignet sind - Outdoor und Gardening – um Ihnen ein Maximum an Vielseitigkeit bei der Anwendung zu garantieren.

Außerdem wird das Feinsteinzeug **EVO_2/e™**, unabhängig von der zu verkleidenden Oberfläche, mit den gleichen Verlegesystemen wie gewöhnliche Materialien für Außenbereichen verlegt.

La pose idéale qui satisfait toutes vos exigences.

GRAVIER, HERBE, CHAPE SCELLÉE AVEC MORTIER COLLE OU SURÉLEVÉE ?

Le projet **EVO_2/E™ Mirage®** met à votre disposition un ensemble de systèmes de pose adaptés à tous les types de sol et de surface extérieure, pour vous garantir un éclectisme vous permettant le maximum de liberté d'application.

De plus, quelle que soit la surface à revêtir, le grès cérame **EVO_2/E™** se pose comme n'importe quel matériau ordinairement choisi pour l'extérieur.



Progetti e gamma colori

Projects and colours range
Projekte und Farbpalette
Projets et gamme de couleurs



EFFETTO PIETRA
STONE EFFECT . STEINOPTIK
EFFET PIERRE

✂ 20 mm



EFFETTO PIETRA
STONE EFFECT . STEINOPTIK
EFFET PIERRE

✂ 20 mm



EFFETTO CEMENTO E CONTEMPORANEO
 CONCRETE AND DESIGN EFFECT . ZEMENTOPTIK UND ZEITGENÖSSISCH
 EFFET CIMENT ET CONTEMPORAIN


✂ 20 mm



Perfect GC 02 Ideal GC 03 Type GC 04 Classic GC 05 Absolute GC 06



Sugar GC 07 Chamois GC 08 Slight GC 14 Youth GC 15 Harmony GC 16



Caribbean RO 02 Liquorice RO 03 Artic RO 04 Storm RO 05



EFFETTO LEGNO
 WOOD EFFECT . HOLZOPTIK
 EFFET BOIS

✂ 20 mm



Hazelnut KA 02 Charamel KA 03 Spice KA 04 Hazelnut Raw KA 12 Charamel Raw KA 13 Spice Raw KA 14 Cool JP 02 Master JP 03



Camp JP 04 Fado NA 01 Indie NA 02 Daylight NN 01 Ember NN 02 Honey NN 03 Copahu OU 01 Elem OU 02



Jinkoh OU 03 Pino OU 04 Laos OU 05 Ladano OU 06 Cedro OU 07



APPLICAZIONI
APPLICATIONS · ANWENDUNGEN
APPLICATIONS

Coordinato con le tue esigenze, ovunque.

TERRAZZE, VIALETTI, GIARDINI, PATIO, PISCINE.

E poi ancora scale, muretti e superfici carrabili per un outdoor living che può entrare fin dentro casa, grazie ai **pavimenti interni Mirage® coordinati con l'esterno. EVO_2/E™** prende la forma delle tue idee con una flessibilità assoluta e con una continuità progettuale infinita. Per esprimere al meglio il tuo potenziale su location ricche di dislivelli, situazioni particolari e spazi innovativi da arredare.

SPESORE 20MM

Tanti formati diversi, **quadrati e modulari**, per plasmare il tuo progetto su ogni superficie. **Mirage® EVO_2/E™** ha preso le misure delle tue esigenze e ti offre tutte le dimensioni possibili per coprire ogni tuo ambiente outdoor con la massima coerenza progettuale, orizzontale e verticale.

Coordinated with your needs, anywhere.

TERRACES, PATHS, GARDENS, PATIOS, SWIMMING POOLS.

Or stairways, walls and driveways ... for an outdoor living style that reaches right into the home, with **Mirage® indoor flooring coordinated with its outdoor ranges. EVO_2/E™** lets your ideas take shape, with total flexibility and infinite design continuity. To express your best potential in locations packed with different levels, special situations and innovative spaces to furnish.

20MM (¾") THICK

Many different sizes, **square and modular**, to mould your design to fit any surface. **Mirage® EVO_2/E™** has fitted in with your needs, supplying all the sizes you need to tile your outdoor setting with full design coherence, for walls and floors.

mit ihren anforderungen koordiniert, überall.

TERRASSEN, WEGE, GÄRTEN, PATIOS, SCHWIMMBECKEN.

Und außerdem Treppen, Mauerchen und befahrbare Flächen für Outdoor-Wohnbereiche, die dank den **mit den Außenbereichen koordinierten Innenfußböden von Mirage®** bis ins Haus hinein reichen. **EVO_2/E™** erhält durch Ihre Ideen Form und bietet eine absolute Flexibilität und eine grenzenlose Kontinuität in der Planung. Um Ihr Potential in Situationen mit zahlreichen Unebenheiten, besonderen Situationen und innovativen einzurichtenden Räumen bestens zum Ausdruck zu bringen.

20 MM STÄRKE

Viele verschiedene **perfekt rechteckige und modulare Formate**, um Ihr Projekt an jede Oberfläche anzupassen. **Mirage® EVO_2/E™** hat an Ihren Anforderungen Maß genommen und bietet Ihnen alle möglichen Abmessungen, um jeden Outdoor-Bereich mit einem Maximum an Kohärenz bei der Planung zu bedecken – sei es horizontal oder vertikal.


Coordonné avec vos exigences, partout.

TERRASSES, ALLÉES, JARDINS, PATIOS, PISCINES.


Et puis toutes sortes d'escaliers, de murets et de surfaces carrossables, pour un espace extérieur qui peut entrer jusque dans votre intérieur, grâce aux **sols pour intérieur Mirage® coordonnés avec l'extérieur. EVO_2/E™** prend la forme de vos idées avec une flexibilité totale et une infinie continuité conceptuelle. Pour exprimer pleinement votre potentiel dans des endroits présentant une kyrielle de dénivelés, de situations particulières et d'espaces innovants à décorer.

ÉPAISSEUR 20 MM

Une foule de **formats différents, équerrés et modulaires**, pour prendre la forme de votre projet, quelle que soit la surface. **Mirage® EVO_2/E™** a pris les mesures de vos exigences et met à votre disposition toutes les dimensions possibles pour couvrir tous vos espaces extérieurs avec le maximum de cohérence avec vos projets, qu'ils concernent une surface horizontale ou verticale.



1



5



9




2




6




7



3



8



4



10

- 1 ___ **Muretto** . Wall
Mäuerchen . Muret
- 2 ___ **Vialetto** . Path
Wege . Allée
- 3 ___ **Terrazza** . Terrace
Terrasse . Terrasse
- 4 ___ **Area di parcheggio** . Parking space
Autoabstellplätze . Place de
stationnement de la voiture
- 5 ___ **Gradini** . Steps
Stufen . Marches
- 6 ___ **Passi giapponesi** . Stepping stones
Trittplatten im japanischen Stil .
Pas japonais
- 7 ___ **Pezzi speciali piscina** .
Special pieces for pool .
Formteile für Schwimmbecken .
Pièces spéciales pour piscines
- 8 ___ **Solarium** . Sun deck
Sonnenterrasse . Solarium
- 9 ___ **Rivestimenti** . Wall claddings
Wandverkleidung . Façades ventilées
- 10 ___ **Patio** . Patio
Patio . Patio



stone
effect



Dijon Commarin DJ 02 ST SQ
600x900 / 24"x36"

COLLEZIONI
COLLECTIONS . KOLLEKTIONEN
COLLECTIONS

DIJON
p. 38

ELYSIAN
p. 39

ELYSIAN TRAVERTINI
p. 40

MÖTLEY
p. 42

NA.ME
p. 43

NÖRIVEN
p. 44

NORR
p. 46

QUARZITI 2.0
p. 47

REGEA
p. 48

RESTONE
p. 50



COLLEZIONI
COLLECTIONS . KOLLEKTIONEN
COLLECTIONS

DIJON

± 20 mm

Superficie **Strutturata** | **Structured** Finish
Oberfläche **Strukturiert** | Surface **Structurée**



Couches
DJ 01



Formati Sizes Formate Formats

600x1200 / 24"x48"
600x900 / 24"x36"
600x600 / 24"x24"



Commarin
DJ 02



Formati Sizes Formate Formats

600x1200 / 24"x48"
600x900 / 24"x36"
600x600 / 24"x24"



Rochepot
DJ 03



Formati Sizes Formate Formats

600x1200 / 24"x48"
600x900 / 24"x36"
600x600 / 24"x24"



Bazoches
DJ 04



Formati Sizes Formate Formats

600x1200 / 24"x48"
600x900 / 24"x36"
600x600 / 24"x24"

SHADE VARIATION



DJ 01



DJ 02



DJ 03



DJ 04


NOTA: Tutti i formati sono nominali. NOTE: All sizes are nominal.
ANMERKUNGEN: Alle Formate sind Nennmaße. NOTE: Tous les formats sont nominaux.

COLLEZIONI
COLLECTIONS . KOLLEKTIONEN
COLLECTIONS

ELYSIAN

± 20 mm

Superficie **Strutturata** | **Structured** Finish
Oberfläche **Strukturiert** | Surface **Structurée**



Mediterranea
EY 01



Formati Sizes Formate Formats

600x1200 / 24"x48"
800x800 / 31½"x31½"
600x600 / 24"x24"



Desert Stone
EY 02



Formati Sizes Formate Formats

1200x1200 / 48"x48"
600x1200 / 24"x48"
800x800 / 31½"x31½"
600x600 / 24"x24"



Beige Catalan
EY 03



Formati Sizes Formate Formats

600x1200 / 24"x48"
800x800 / 31½"x31½"
600x600 / 24"x24"



Gris Catalan
EY 04



Formati Sizes Formate Formats

600x1200 / 24"x48"
800x800 / 31½"x31½"
600x600 / 24"x24"



Saastal
EY 05



Formati Sizes Formate Formats

600x1200 / 24"x48"
800x800 / 31½"x31½"
600x600 / 24"x24"



Travertino Light
EY 07



Formati Sizes Formate Formats

1200x1200 / 48"x48"
600x1200 / 24"x48"
300x1200 / 12"x48"



Travertino Dark
EY 08



Formati Sizes Formate Formats

600x1200 / 24"x48"



Gold Catalan
EY 09



Formati Sizes Formate Formats

1200x1200 / 48"x48"
600x1200 / 24"x48"
800x800 / 31½"x31½"
600x600 / 24"x24"



SRI (60-80%):
Indice di Riflettanza Solare. Solar Reflectance Index.
SRI zwischen. Indice de Réflectance Solaire.

NOTA: Tutti i formati sono nominali. NOTE: All sizes are nominal.
ANMERKUNGEN: Alle Formate sind Nennmaße. NOTE: Tous les formats sont nominaux.



ELYSIAN est une collection certifiée UPEC F+ pour le format 600x600x20 et 600x1200x20

COLLEZIONI
COLLECTIONS . KOLLEKTIONEN
COLLECTIONS

ELYSIAN TRAVERTINI

20 mm

Superficie **Strutturata** | **Structured** Finish
Oberfläche **Strukturiert** | Surface **Structurée**



Travertino Misty
EY 11

Formati Sizes Formate Formats

600x1200 / 24"x48"

300x1200 / 12"x48"




Travertino Light
EY 07

Formati Sizes Formate Formats

1200x1200 / 48"x48"

600x1200 / 24"x48"

300x1200 / 12"x48"



Travertino Dark
EY 08

Formati Sizes Formate Formats

600x1200 / 24"x48"



Tr. Pearly Cross
EY 12

Formati Sizes Formate Formats

600x1200 / 24"x48"

800x800 / 31½"x31½"

600x600 / 24"x24"



Tr. Light Cross
EY 13

Formati Sizes Formate Formats

1200x1200 / 48"x48"

600x1200 / 24"x48"

800x800 / 31½"x31½"

600x600 / 24"x24"



Tr. Misty Cross
EY 14

Formati Sizes Formate Formats

600x1200 / 24"x48"

800x800 / 31½"x31½"

600x600 / 24"x24"



Travertino Rustic Cross
EY 15

Formati Sizes Formate Formats

600x1200 / 24"x48"

800x800 / 31½"x31½"

600x600 / 24"x24"

SHADE VARIATION



EY 15



SRI (60-80%):
Indice di Riflettanza Solare. Solar Reflectance Index.
SRI zwischen. Indice de Réflectance Solaire.



ELYSIAN TRAVERTINI
est une collection certifié
UPEC F+ pour le format
600x600x20 et 600x1200x20

NOTA: Tutti i formati sono nominali. **NOTE:** All sizes are nominal.
ANMERKUNGEN: Alle Formate sind Nennmaße. **NOTE:** Tous les formats sont nominaux.



Elysian Travertini__ Travertino Rustic Cross EY 15 ST SQ
600x600 / 24"x24"

COLLEZIONI
COLLECTIONS . KOLLEKTIONEN
COLLECTIONS

MÔTLEY

≥ 20 mm

Superficie **Strutturata** | **Structured** Finish
Oberfläche **Strukturiert** | Surface **Structurée**



Monterey
MT 02



Formati Sizes Formate Formats

600x1200 / 24"x48"

800x800 / 31½"x31½"

600x900 / 24"x36"

600x600 / 24"x24"



Wembley
MT 03



Formati Sizes Formate Formats

600x1200 / 24"x48"

800x800 / 31½"x31½"

600x900 / 24"x36"

600x600 / 24"x24"



Altamont
MT 04



Formati Sizes Formate Formats

600x1200 / 24"x48"

800x800 / 31½"x31½"

600x900 / 24"x36"

600x600 / 24"x24"



MÔTLEY est une collection certifiée UPEC F+ pour le format 600x600x20 et 600x1200x20



Woodstock
MT 05



Formati Sizes Formate Formats

600x1200 / 24"x48"

800x800 / 31½"x31½"

600x900 / 24"x36"

600x600 / 24"x24"



Liverpool
MT 06



Formati Sizes Formate Formats

600x1200 / 24"x48"

800x800 / 31½"x31½"

600x900 / 24"x36"

600x600 / 24"x24"



Glastonbury
MT 08



Formati Sizes Formate Formats

600x1200 / 24"x48"

800x800 / 31½"x31½"

600x900 / 24"x36"

600x600 / 24"x24"



SRI (60-80%):
Indice di Riflettanza Solare. Solar Reflectance Index.
SRI zwischen. Indice de Réflectance Solaire.

NOTA: Tutti i formati sono nominali. **NOTE:** All sizes are nominal.
ANMERKUNGEN: Alle Formate sind Nennmaße. **NOTE:** Tous les formats sont nominaux.

COLLEZIONI
COLLECTIONS . KOLLEKTIONEN
COLLECTIONS

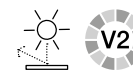
NAME

≥ 20 mm

Superficie **Strutturata** | **Structured** Finish
Oberfläche **Strukturiert** | Surface **Structurée**



Jura Beige
NE 10



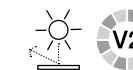
Formati Sizes Formate Formats

600x1200 / 24"x48"

600x600 / 24"x24"



Bourgogne
NE 12



Formati Sizes Formate Formats

600x1200 / 24"x48"

600x600 / 24"x24"



Orsi
SK 06



Formati Sizes Formate Formats

600x1200 / 24"x48"

600x600 / 24"x24"



NAME est une collection certifiée UPEC F+ pour le format 600x600x20 et 600x1200x20

SHADE VARIATION



SK 06



SRI (60-80%):
Indice di Riflettanza Solare. Solar Reflectance Index.
SRI zwischen. Indice de Réflectance Solaire.

NOTA: Tutti i formati sono nominali. **NOTE:** All sizes are nominal.
ANMERKUNGEN: Alle Formate sind Nennmaße. **NOTE:** Tous les formats sont nominaux.

COLLEZIONI
COLLECTIONS . KOLLEKTIONEN
COLLECTIONS

NÖRIVEN

± 20 mm

Superficie **Strutturata** | **Structured** Finish
Oberfläche **Strukturiert** | Surface **Structurée**

New



Pure Cross
NV 01



Formati Sizes Formate Formats

600x1200 / 24"x48"

800x800 / 31½"x31½"

600x600 / 24"x24"



Pure
NV 11



Formati Sizes Formate Formats

600x1200 / 24"x48"



Oyster Cross
NV 02



Formati Sizes Formate Formats

600x1200 / 24"x48"

800x800 / 31½"x31½"

600x600 / 24"x24"



Oyster
NV 12



Formati Sizes Formate Formats

600x1200 / 24"x48"



Shadow Cross
NV 05



Formati Sizes Formate Formats

600x1200 / 24"x48"

800x800 / 31½"x31½"

600x600 / 24"x24"



Shadow
NV 15



Formati Sizes Formate Formats

600x1200 / 24"x48"

COLLEZIONI
COLLECTIONS . KOLLEKTIONEN
COLLECTIONS

NÖRIVEN

± 20 mm

Superficie **Strutturata** | **Structured** Finish
Oberfläche **Strukturiert** | Surface **Structurée**

New



Cream Cross
NV 03



Formati Sizes Formate Formats

600x1200 / 24"x48"

800x800 / 31½"x31½"

600x600 / 24"x24"



Cream
NV 13



Formati Sizes Formate Formats

600x1200 / 24"x48"



Urban Cross
NV 04



Formati Sizes Formate Formats

600x1200 / 24"x48"

800x800 / 31½"x31½"

600x600 / 24"x24"



Urban
NV 14



Formati Sizes Formate Formats

600x1200 / 24"x48"



Nöriven Urban Cross NV 04 ST SQ
600x600 / 24"x24"

NOTA: Tutti i formati sono nominali. NOTE: All sizes are nominal.
ANMERKUNGEN: Alle Formate sind Nennmaße. NOTE: Tous les formats sont nominaux.

COLLEZIONI
COLLECTIONS . KOLLEKTIONEN
COLLECTIONS

NORR

± 20 mm

Superficie **Strutturata** | **Structured** Finish
Oberfläche **Strukturiert** | Surface **Structurée**



Vit
RR 01 

Formati Sizes Formate Formats

1200x1200 / 48"x48"
800x800 / 31½"x31½"
600x600 / 24"x24"
600x1200 / 24"x48"



Grå
RR 02 

Formati Sizes Formate Formats

1200x1200 / 48"x48"
800x800 / 31½"x31½"
600x600 / 24"x24"
600x1200 / 24"x48"



Svart
RR 03 

Formati Sizes Formate Formats

1200x1200 / 48"x48"
800x800 / 31½"x31½"
600x600 / 24"x24"
600x1200 / 24"x48"



Farge
RR 05 

Formati Sizes Formate Formats

1200x1200 / 48"x48"
800x800 / 31½"x31½"
600x600 / 24"x24"
600x1200 / 24"x48"



Hav
RR 06 

Formati Sizes Formate Formats

800x800 / 31½"x31½"
600x600 / 24"x24"



Öken
RR 08 

Formati Sizes Formate Formats

800x800 / 31½"x31½"
600x600 / 24"x24"



Grus
RR 09 

Formati Sizes Formate Formats

800x800 / 31½"x31½"
600x600 / 24"x24"



NORR est une collection certifié UPEC F+ pour le format 600x600x20 et 800x800x20



SRI (60-80%):
Indice di Riflettanza Solare. Solar Reflectance Index.
SRI zwischen. Indice de Réflectance Solaire.


NOTA: Tutti i formati sono nominali. **NOTE:** All sizes are nominal.
ANMERKUNGEN: Alle Formate sind Nennmaße. **NOTE:** Tous les formats sont nominaux.

COLLEZIONI
COLLECTIONS . KOLLEKTIONEN
COLLECTIONS

QUARZITI 2.0

± 20 mm

Superficie **Naturale** | **Natural** Finish
Oberfläche **Natur-unpoliert** | Surface **Naturelle**




Glacier
QR 01 

Formati Sizes Formate Formats

600x1200 / 24"x48"
450x900 / 18"x36"
600x600 / 24"x24"
300x600 / 12"x24**



Mountains
QR 02 

Formati Sizes Formate Formats

600x1200 / 24"x48"
450x900 / 18"x36"
600x600 / 24"x24"
300x600 / 12"x24**



Waterfall
QR 03 

Formati Sizes Formate Formats

600x1200 / 24"x48"
450x900 / 18"x36"
600x600 / 24"x24"
300x600 / 12"x24**



River
QR 04 

Formati Sizes Formate Formats

600x1200 / 24"x48"
450x900 / 18"x36"
600x600 / 24"x24"
300x600 / 12"x24**



Mantle
QR 05 

Formati Sizes Formate Formats

600x1200 / 24"x48"
450x900 / 18"x36"
600x600 / 24"x24"
300x600 / 12"x24**

* **300x600 / 12"x24":**
Formato ricavato da taglio del 600x600.
600x600 cutting size.
Format obtenu par la découpe du 600x600.
Aus Format 600x600 geschnitten.

SHADE VARIATION



QR 01 **QR 02** **QR 03** **QR 04** **QR 05**



QUARZITI 2.0 est une collection certifié UPEC F+ pour le format 600x600x20 et 600x1200x20



COLLEZIONI
COLLECTIONS . KOLLEKTIONEN
COLLECTIONS

REGEA

20 mm

Superficie **Strutturata** | **Structured Finish**
Oberfläche **Strukturiert** | Surface **Structurée**



Modica

RA 11



Formati Sizes Formate Formats

600x1200 / 24"x48"

800x800 / 31½"x31½"

600x600 / 24"x24"



Noto

RA 12



Formati Sizes Formate Formats

600x1200 / 24"x48"

800x800 / 31½"x31½"

600x600 / 24"x24"




Avola

RA 13



Formati Sizes Formate Formats

600x600 / 24"x24"



Etna

RA 20




Formati Sizes Formate Formats

600x1200 / 24"x48"

800x800 / 31½"x31½"

600x600 / 24"x24"



Stromboli

RA 21



Formati Sizes Formate Formats

600x1200 / 24"x48"

800x800 / 31½"x31½"

600x600 / 24"x24"



Lipari

RA 23



Formati Sizes Formate Formats

600x1200 / 24"x48"

800x800 / 31½"x31½"

600x600 / 24"x24"



NOTA: Tutti i formati sono nominali. NOTE: All sizes are nominal.
ANMERKUNGEN: Alle Formate sind Nennmaße. NOTE: Tous les formats sont nominaux.

Regea __ Stromboli RA 21 ST SQ
600x1200 / 24"x48"



COLLEZIONI
COLLECTIONS . KOLLEKTIONEN
COLLECTIONS
RESTONE

20 mm
 Superficie **Strutturata** | **Structured Finish**
 Oberfläche **Strukturiert** | Surface **Structurée**



Safari
RS 02
 Formati Sizes Formate Formats
 600x1200 / 24"x48"
 600x600 / 24"x24"



Indian
RS 03
 Formati Sizes Formate Formats
 600x1200 / 24"x48"
 600x600 / 24"x24"



Icelandic
RS 04
 Formati Sizes Formate Formats
 600x1200 / 24"x48"
 600x600 / 24"x24"



Safari
RS 02
Hammered
 Formati Sizes Formate Formats
 600x1200 / 24"x48"
 600x600 / 24"x24"



Indian
RS 03
Hammered
 Formati Sizes Formate Formats
 600x1200 / 24"x48"
 600x600 / 24"x24"




Icelandic
RS 04
Hammered
 Formati Sizes Formate Formats
 600x1200 / 24"x48"
 600x600 / 24"x24"

NOTA: Tutti i formati sono nominali. **NOTE:** All sizes are nominal.
ANMERKUNGEN: Alle Formate sind Nennmaße. **NOTE:** Tous les formats sont nominaux.



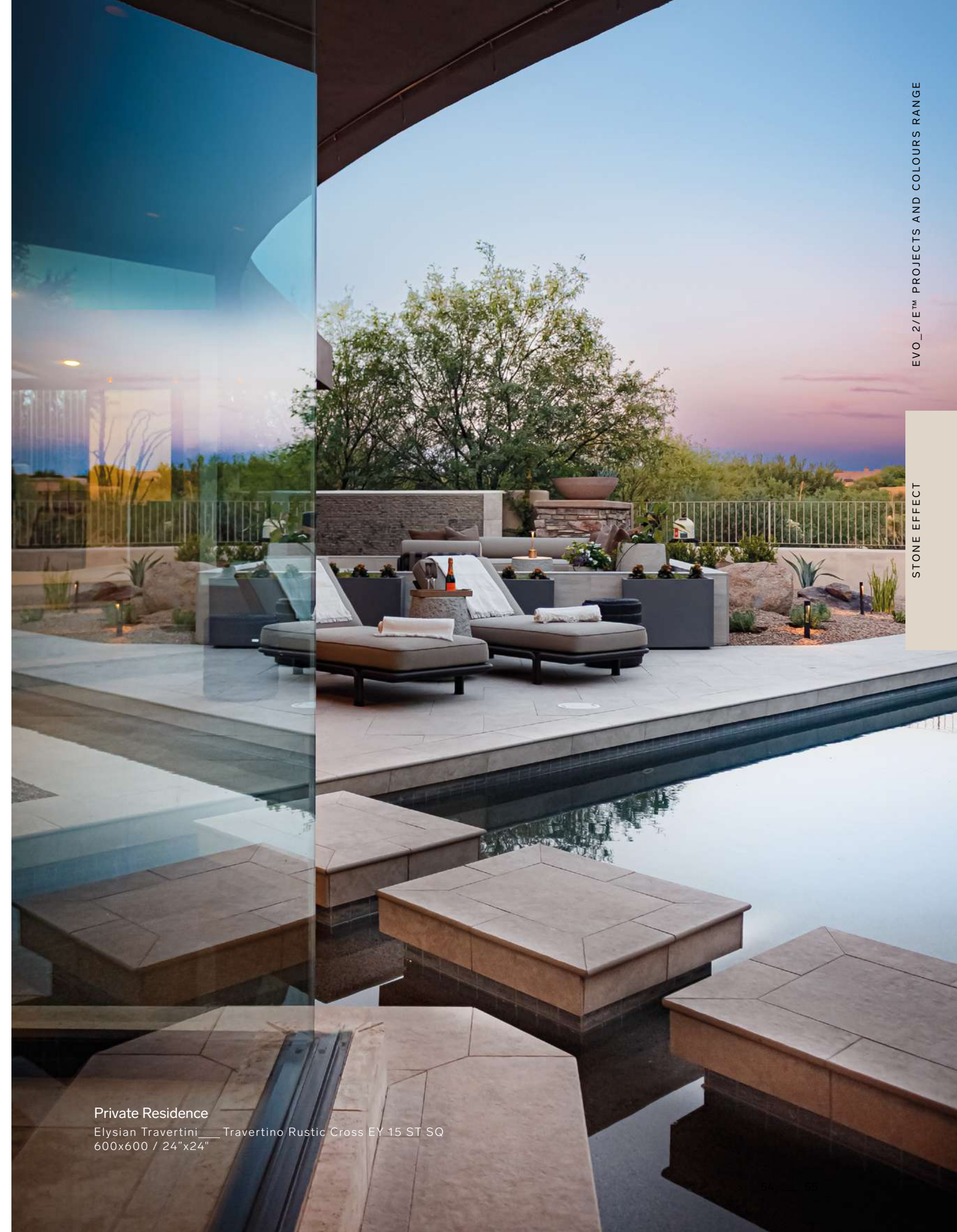
Restone ___ Safari RS 02 ST SQ
 600x1200 / 24"x48"



Private House
Na.Me___ Orsi SK 06 ST SQ 600x600 / 24"x24"

Private Residence

Quarziti 2.0 _____ Glacier QR 01 NAT SQ
600x1200 / 24"x48"



Private Residence
Elysian Travertini _____ Travertino Rustic Cross EY 15 ST SQ
600x600 / 24"x24"



Private Residence
Elysian Travertini — Travertino Rustic Cross EY 15 ST SQ
600x600 / 24"x24"



concrete and contemporary effects



COLLEZIONI
COLLECTIONS . KOLLEKTIONEN
COLLECTIONS

GLOCAL
p. 60

RECONCRETE
p. 62



COLLEZIONI
COLLECTIONS . KOLLEKTIONEN
COLLECTIONS

GLOCAL

± 20 mm

Superficie **Strutturata** | **Structured** Finish
Oberfläche **Strukturiert** | Surface **Structurée**



Perfect
GC 02



Formati Sizes Formate Formats

1200x1200 / 48"x48"
600x1200 / 24"x48"
800x800 / 31½"x31½"
600x600 / 24"x24"



Ideal
GC 03



Formati Sizes Formate Formats

1200x1200 / 48"x48"
600x1200 / 24"x48"
800x800 / 31½"x31½"
600x600 / 24"x24"



Type
GC 04



Formati Sizes Formate Formats

1200x1200 / 48"x48"
600x1200 / 24"x48"
800x800 / 31½"x31½"
600x600 / 24"x24"



Classic
GC 05



Formati Sizes Formate Formats

1200x1200 / 48"x48"
600x1200 / 24"x48"
800x800 / 31½"x31½"
600x600 / 24"x24"



Absolute
GC 06



Formati Sizes Formate Formats

1200x1200 / 48"x48"
600x1200 / 24"x48"
800x800 / 31½"x31½"
600x600 / 24"x24"



Sugar
GC 07



Formati Sizes Formate Formats

1200x1200 / 48"x48"
600x1200 / 24"x48"
800x800 / 31½"x31½"
600x600 / 24"x24"



Chamois
GC 08



Formati Sizes Formate Formats

1200x1200 / 48"x48"
600x1200 / 24"x48"
800x800 / 31½"x31½"
600x600 / 24"x24"



GLOCAL est une collection certifiée UPEC F+ pour le format 600x600x20, 600x1200x20 et 800x800x20

NOTA: Tutti i formati sono nominali. NOTE: All sizes are nominal.
ANMERKUNGEN: Alle Formate sind Nennmaße. NOTE: Tous les formats sont nominaux.

COLLEZIONI
COLLECTIONS . KOLLEKTIONEN
COLLECTIONS

GLOCAL

± 20 mm

Superficie **Strutturata** | **Structured** Finish
Oberfläche **Strukturiert** | Surface **Structurée**



Slight
GC 14



Formati Sizes Formate Formats

600x1200 / 24"x48"
800x800 / 31½"x31½"
600x600 / 24"x24"




Youth
GC 15



Formati Sizes Formate Formats

600x1200 / 24"x48"
800x800 / 31½"x31½"
600x600 / 24"x24"



Harmony
GC 16



Formati Sizes Formate Formats

600x1200 / 24"x48"
800x800 / 31½"x31½"
600x600 / 24"x24"



Glocal Ideal GC 03 ST SQ
800x800 / 31½"x31½"



COLLEZIONI
COLLECTIONS . KOLLEKTIONEN
COLLECTIONS

RECONCRETE

20 mm

Superficie **Strutturata** | **Structured Finish**
Oberfläche **Strukturiert** | Surface **Structurée**



Caribbean
RO 02



Formati Sizes Formate Formats
600x1200 / 24"x48"
800x800 / 31½"x31½"
600x600 / 24"x24"



Liquorice
RO 03



Formati Sizes Formate Formats
600x1200 / 24"x48"
800x800 / 31½"x31½"
600x600 / 24"x24"



Artic
RO 04



Formati Sizes Formate Formats
600x1200 / 24"x48"
800x800 / 31½"x31½"
600x600 / 24"x24"



Storm
RO 05



Formati Sizes Formate Formats
600x1200 / 24"x48"
800x800 / 31½"x31½"
600x600 / 24"x24"




Reconcrete _ Liquorice RO 03 ST SQ
600x600 / 24"x24"

NOTA: Tutti i formati sono nominali. NOTE: All sizes are nominal.
ANMERKUNGEN: Alle Formate sind Nennmaße. NOTE: Tous les formats sont nominaux.

Hotel

Glocal___ Ideal GC 03 ST SQ
600x1200 / 24"x48"



Private Pool


Glocal___ Ideal GC 03 ST SQ
600x1200 / 24"x48"



Private House
Global Ideal GC 03 ST SQ
600x600 / 24"x24"

Private House

Global Ideal GC 03 ST SQ
600x1200 / 24"x48"





**wood
effect**



Kao___ Charamel KA 03 RD SQ
300x1200 / 12"x48"

COLLEZIONI
COLLECTIONS . KOLLEKTIONEN
COLLECTIONS

KAO
p. 70

JURUPA
p. 73

NAU 2.0
p. 74

NOON
p. 75

OUDH
p. 76



COLLEZIONI
COLLECTIONS . KOLLEKTIONEN
COLLECTIONS

KAO

± 20 mm

Superficie **Radiale** | Radiale Finish
Oberfläche **Radiale** | Surface **Radiale**



Hazelnut
KA 02



Formati Sizes Formate Formats

300x1200 / 12"x48"

600x600 / 24"x24"

Charamel
KA 03



Formati Sizes Formate Formats

300x1200 / 12"x48"

600x600 / 24"x24"

Spice
KA 04



Formati Sizes Formate Formats

300x1200 / 12"x48"

600x600 / 24"x24"

SHADE VARIATION



KA 02

KA03

KA 04

NOTA: Tutti i formati sono nominali. NOTE: All sizes are nominal.
ANMERKUNGEN: Alle Formate sind Nennmaße. NOTE: Tous les formats sont nominaux.



Kao... TSpice KA 04 RD. SQ
300x1200 / 12"x48"

COLLEZIONI
COLLECTIONS . KOLLEKTIONEN
COLLECTIONS

KAO

± 20 mm

Superficie **Radiale** | Radiale Finish
Oberfläche **Radiale** | Surface **Radiale**



Hazelnut Raw
KA 12



Formati Sizes Formate Formats

300x1200 / 12"x48"

SAW CUT

Charamel Raw
KA 13



Formati Sizes Formate Formats

300x1200 / 12"x48"

SAW CUT

Spice Raw
KA 14



Formati Sizes Formate Formats

300x1200 / 12"x48"

SAW CUT

SHADE VARIATION



KA 12

KA 13

KA 14

NOTA: Tutti i formati sono nominali. NOTE: All sizes are nominal.
ANMERKUNGEN: Alle Formate sind Nennmaße. NOTE: Tous les formats sont nominaux.

COLLEZIONI
COLLECTIONS . KOLLEKTIONEN
COLLECTIONS

JURUPA

± 20 mm

Superficie **Radiale** | Radiale Finish
Oberfläche **Radiale** | Surface **Radiale**



Cool
JP 02



Formati Sizes Formate Formats

300x1200 / 12"x48"

Master
JP 03



Formati Sizes Formate Formats

300x1200 / 12"x48"

Camp
JP 04



Formati Sizes Formate Formats

300x1200 / 12"x48"

NOTA: Tutti i formati sono nominali. NOTE: All sizes are nominal.
ANMERKUNGEN: Alle Formate sind Nennmaße. NOTE: Tous les formats sont nominaux.

COLLEZIONI
COLLECTIONS . KOLLEKTIONEN
COLLECTIONS

NAU 2.0

± 20 mm

Superficie **Radiale** | **Radiale** Finish
Oberfläche **Radiale** | Surface **Radiale**



Fado
NA 01
Formati Sizes Formate Formats
300x1200 / 12"x48"



Indie
NA 02
Formati Sizes Formate Formats
300x1200 / 12"x48"



SHADE VARIATION



NA 01

NA 02

La collezione **NAU 2.0** presenta sulle lastre in tutti i formati, nella percentuale di 1 a 30 circa, il logo Mirage a vista. Si tratta di un rafforzamento estetico tipico delle plance effetto legno.

In **NAU 2.0** collection, the Mirage logo is visible on the slabs in all sizes, in a percentage of approximately 1 – 30. It is a strengthening visual detail typical of wood-effect planks.

Die Kollektion **NAU 2.0** weist auf einem Anteil von ungefähr 1/30 der Platten aller Formate sichtbar das Mirage-Logo auf. Es handelt sich um eine typische Verschönerung der Holzoptikbretter.

La collection **NAU 2.0** présente sur les plaques, dans tous les formats, dans un pourcentage de 1 à 30 environ, le logo Mirage® apparent. Il s'agit d'un renforcement esthétique typique des planches effet bois.

COLLEZIONI
COLLECTIONS . KOLLEKTIONEN
COLLECTIONS

NOON

± 20 mm

Superficie **Radiale** | **Radiale** Finish
Oberfläche **Radiale** | Surface **Radiale**



Daylight
NN 01
Formati Sizes Formate Formats
300x1200 / 12"x48"



Ember
NN 02
Formati Sizes Formate Formats
300x1200 / 12"x48"



Honey
NN 03
Formati Sizes Formate Formats
300x1200 / 12"x48"



SHADE VARIATION



NN 01

NN 02

NN 03

NOTA: Tutti i formati sono nominali. NOTE: All sizes are nominal.

ANMERKUNGEN: Alle Formate sind Nennmaße. NOTE: Tous les formats sont nominaux.



COLLEZIONI
COLLECTIONS . KOLLEKTIONEN
COLLECTIONS


— OUDH —

✂ 20 mm


Superficie **Radiale** | **Radiale** Finish
Oberfläche **Radiale** | Surface **Radiale**



Copahu
OU 01  
Formati Sizes Formate Formats
300x1200 / 12"x48"

Elem
OU 02 
Formati Sizes Formate Formats
300x1200 / 12"x48"

Jinkoh
OU 03 
Formati Sizes Formate Formats
300x1200 / 12"x48"

Pino
OU 04 
Formati Sizes Formate Formats
300x1200 / 12"x48"


COLLEZIONI
COLLECTIONS . KOLLEKTIONEN
COLLECTIONS


— OUDH —


✂ 20 mm

Superficie **Radiale** | **Radiale** Finish
Oberfläche **Radiale** | Surface **Radiale**



Laos
OU 05 
Formati Sizes Formate Formats
300x1200 / 12"x48"

Ladano
OU 06 
Formati Sizes Formate Formats
300x1200 / 12"x48"

Cedro
OU 07 
Formati Sizes Formate Formats
300x1200 / 12"x48"




SRI (60-80%):
Indice di Riflettanza Solare. Solar Reflectance Index.
SRI zwischen. Indice de Réflectance Solaire.

NOTA: Tutti i formati sono nominali. **NOTE:** All sizes are nominal.
ANMERKUNGEN: Alle Formate sind Nennmaße. **NOTE:** Tous les formats sont nominaux.

NOTA: Tutti i formati sono nominali. **NOTE:** All sizes are nominal.
ANMERKUNGEN: Alle Formate sind Nennmaße. **NOTE:** Tous les formats sont nominaux.

Private House
Noon___ Daylight NN 01 RD SQ
300x1200 / 12"x48"




Public space
Noon___ Daylight NN 01 RD SQ
300x1200 / 12"x48"

Private House
Nau 2.0___ Fado NA 01 RD SQ
197x1200 / 8"x48"



Private House
Jurupa___ Master JP 03 RD SQ
300x1200 / 12"x48"

Private House
Noon ___ Daylight NN 01 RD SQ
300x1200 / 12"x48"



WOOD EFFECT

Private House
Noon ___ Ember NN 02 RD SQ
300x1200 / 12"x48"



Wall:
Mand___ Dawn Terracotta MD 03 NO SQ
300x450 / 12"x18"
Glocal___ Absolute GC 06 ST
Copertina 300x600 / 12"x24"
Floor:
Mötley___ Monterey MT 02 ST SQ
600x600 / 24"x24"



MAND 300X450

Un progetto di strutture per rivestimenti in gres porcellanato, adatte sia per l'applicazione indoor che outdoor.

MAND è realizzata in **4 strutture**, ognuna disponibile in **3 colori** neutri; una palette che va dal bianco caldo, alla terracotta fino al grigio chiaro, per valorizzare le strutture nella loro pienezza, per un concetto di semplicità che consente applicazioni molto trasversali.

Ein Projekt für Wandverkleidungen aus Feinsteinzeug, das sowohl für den Innen- als auch für den Außenbereich geeignet ist.

MAND gibt es in **4 Strukturen**, die jeweils in **3 neutralen Farben** erhältlich sind; eine Palette, die von warmem Weiß über Terrakotta bis hin zu Hellgrau reicht, um die Strukturen in ihrer Fülle hervorzuheben, für ein Konzept der Einfachheit, das sehr transversale Anwendungen ermöglicht.

A project of textures for porcelain stoneware coverings, suitable for use both indoors and outdoors.

MAND comes with **4 textures**, each one available in **3 neutral colours** – warm white, terracotta and light grey – chosen to enhance the textures to the full, for an effortlessly simple concept that allows for a wide range of applications.

Un projet de structures pour des revêtements en grès cérame, adaptées pour une application aussi bien en intérieur qu'en extérieur.

MAND est réalisée dans **4 structures**, chacune étant disponible dans **3 couleurs** neutres ; une palette qui va du blanc chaud à la terre-cuite en passant par le gris clair, afin de valoriser les structures dans leur plénitude, pour un concept de simplicité permettant des applications très transversales.



Wall:
Mand___ Mellow Grigio MD 02 NO SQ
300x450 / 12"x18"



Mand___ Dawn Bianco MD 01 NO SQ
300x450 / 12"x18"



Scoprite tutti i progetti sul catalogo . Discover all the projects on the catalogue . Entdecken Sie alle Projekte auf der Katalog . Découvrez tous les projets sur le catalogue MAND

MAND 300X450



MELLOW
Bianco MD 01

Formati Sizes Formate Formats
300x450 / 12"x18"




ARMOR
Bianco MD 01

Formati Sizes Formate Formats
300x450 / 12"x18"



DAWN
Bianco MD 01

Formati Sizes Formate Formats
300x450 / 12"x18"



MUSE
Bianco MD 01

Formati Sizes Formate Formats
300x450 / 12"x18"



MELLOW
Grigio MD 02

Formati Sizes Formate Formats
300x450 / 12"x18"




ARMOR
Grigio MD 02

Formati Sizes Formate Formats
300x450 / 12"x18"



DAWN
Grigio MD 02

Formati Sizes Formate Formats
300x450 / 12"x18"



MUSE
Grigio MD 02

Formati Sizes Formate Formats
300x450 / 12"x18"



MELLOW
Terracotta MD 03

Formati Sizes Formate Formats
300x450 / 12"x18"



ARMOR
Terracotta MD 03

Formati Sizes Formate Formats
300x450 / 12"x18"



DAWN
Terracotta MD 03


Formati Sizes Formate Formats
300x450 / 12"x18"



MUSE
Terracotta MD 03

Formati Sizes Formate Formats
300x450 / 12"x18"

NOTA: Tutti i formati sono nominali. NOTE: All sizes are nominal.
ANMERKUNGEN: Alle Formate sind Nennmaße. NOTE: Tous les formats sont nominaux.



Wall:
Mand ___ Armor Bianco MD 01 NO SQ
300x450 / 12"x18"
Floor:
Mötley ___ Woodstock MT 05 ST SQ
600x1200 / 24"x48"

MIRAGE

Linea

WHEN EVERYSHADOW TELLS A STORY.

Linea interpreta il gres porcellanato Mirage con tre texture tridimensionali ispirate alla pietra naturale, BANDS, WAVES, SLIM, che catturano la luce e disegnano ombre, trasformando ogni variazione luminosa in un racconto materico. Disponibile in lastre 600x1200 con spessore 8/9 mm, è ideale per muretti, paraspruzzi di cucine outdoor, boiserie per patio e zoccolature perimetrali. Le tre strutture sono proposte in un'ampia palette EVO 2/E, per una perfetta coordinabilità in tutti gli spazi esterni.

Linea interpretiert das Mirage-Feinsteinzeug mit drei dreidimensionalen, von Naturstein inspirierten Oberflächen — BANDS, WAVES, SLIM —, die Licht einfangen und Schatten zeichnen und jede Lichtvariation in eine materielle Erzählung verwandeln. Erhältlich als 600x1200-Platten mit 8/9 mm Stärke, ideal für niedrige Mauern, Spritzschutz in Außenküchen, Boiserie-Wandverkleidungen für Patios sowie umlaufende Sockelleisten. Die drei Strukturen werden in einer breiten EVO 2/E-Palette angeboten und ermöglichen eine perfekte Abstimmung in allen Außenbereichen.

Linea interprets Mirage porcelain stoneware with three 3D textured inspired by natural stone, BANDS, WAVES, SLIM, that catch the light and cast shadows, turning every change in illumination into a tactile narrative. Available as 600x1200 slabs with 8/9 mm thickness, it's ideal for outdoor walls, kitchen backsplashes, patio boiserie-style cladding, and perimeter baseboards. The three structures come in a wide EVO 2/E palette for perfect coordination across all outdoor spaces.

Linea interprète le grès cérame Mirage avec trois textures tridimensionnelles inspirées de la pierre naturelle — BANDS, WAVES, SLIM — qui captent la lumière et dessinent des ombres, transformant chaque variation lumineuse en récit de matière. Proposée en dalles 600x1200 d'épaisseur 8/9 mm, la gamme est idéale pour murets, crédences de cuisines extérieures, boiserie de patio et plinthes périphériques. Les trois structures sont disponibles dans une large palette EVO 2/E pour une coordination parfaite de tous les espaces extérieurs.

3 Strutture

Structures Strukturen Structures

Bands



Waves



Slim



NOTA:

Il processo produttivo può generare leggere variazioni di continuità grafica e di rilievo tra un elemento e l'altro, con possibili disallineamenti fino a 3 mm. I prodotti Linea della gamma ReSource, realizzati con impasto riciclato al 63%, non garantiscono il perfetto allineamento delle fughe se abbinati ad altre collezioni.

NOTE:

The production process may cause slight variations in graphic continuity and relief between elements, with possible misalignments of up to 3 mm. The Linea products from the ReSource range, made with 63% recycled material, do not guarantee perfect joint alignment when combined with other collections.

ANMERKUNGEN:

Der Produktionsprozess kann leichte Abweichungen in der grafischen Kontinuität und im Relief zwischen den Elementen verursachen, mit möglichen Fehlstellungen von bis zu 3 mm. Die Linea-Produkte der ReSource-Reihe, hergestellt mit 63 % recyceltem Material, gewährleisten keine perfekte Fugenausrichtung, wenn sie mit anderen Kollektionen kombiniert werden.

NOTE:

Le processus de fabrication peut entraîner de légères variations de continuité graphique et de relief entre les éléments, avec des désalignements possibles jusqu'à 3 mm. Les produits Linea de la gamme ReSource, fabriqués avec une pâte recyclée à 63 %, ne garantissent pas l'alignement parfait des joints lorsqu'ils sont associés à d'autres collections.

Wall:
Regea Ragusia Modica RA 11 ST SQ
600x1200 / 24"x48"

MIRAGE LINEA

11 Colori
Colors Farben Couleurs

600x1200 | 24"x48" ± 9 mm



Mediterranea EY 01



Desert Stone EY 02



Travertino Light EY 07



Gold Catalan EY 09



Travertino Pearly EY 10



Rio MT 01



Monterey MT 02



Altamont MT 04



Pure NV 11



Oyster NV 12



Cream NV 13

8 Colori
Colors Farben Couleurs

600x1197 | 24"x48" ± 8 mm



Dune RS 01



Safari RS 02




Icelandic RS 04




Ragusia RA 10



Modica RA 11



Noto RA 12



Etna RA 20



Stromboli RA 21



NOTA: Tutti i formati sono nominali. NOTE: All sizes are nominal.
ANMERKUNGEN: Alle Formate sind Nennmaße. NOTE: Tous les formats sont nominaux.



Wall:
Elysian — Mediterranean EY 01 ST SQ
600x1200 / 24"x48"

A modern, two-story house with a large outdoor pool and patio. The house features large windows with wooden slat shutters and a balcony. The pool has a waterfall feature and is surrounded by a concrete deck and lush greenery. The patio includes a dining table and lounge chairs.

sistemi di posa, complementi e dati tecnici

Laying system, complements and technical data
Verlegesystem, Ergänzungen und technische Daten
Système de pose, compléments et données techniques

POSA IN APPOGGIO CON ERBA

Installation on grass . Verlegung auf rasen
Pose en appui sur les pelouses

È la posa ideale per chi desidera creare camminamenti, aree barbecue o gazebo in mezzo al verde: il posizionamento a terra delle lastre EVO_2/E™ ha la funzione di preservare il manto erboso, consentendo di viverlo senza rovinarlo con pesi o calpestii. È inoltre indicata per camminamenti e aree pubbliche o residenziali.

The ideal laying solution for creating walkways, barbecue areas and gazebos in the garden: by laying EVO_2/E™ slabs on the ground, you can preserve the underlying lawn, preventing it from being damaged by weights or heavy foot traffic.

The range is also suitable for creating public and residential walkways and outdoor areas.


Es handelt sich um die ideale Verlegeart, wenn man Gehwege, Grillbereiche oder Lauben mitten im Grünen schaffen möchte: Das Auflegen der Platten EVO_2/E™ auf dem Boden hat den Zweck, die Grasdecke zu schützen, sodass man sie nutzen kann, ohne sie durch Belastungen oder Tritte zu beschädigen.

Außerdem eignet sie sich für Wege und Bereiche in öffentlichen Räumen und Wohnbereichen.

C'est la pose idéale pour ceux qui souhaitent créer des chemins, des surfaces pour le barbecue ou les kiosques de jardin en pleine nature : la mise en place au sol des plaques EVO_2/E™ sert à préserver la pelouse et permet d'en profiter sans l'abîmer par la présence de poids ou le piétinement.

Elle est également indiquée pour les chemins et espaces divers du secteur public ou résidentiel.



 The proposed layers are only indicative of the type of application. Please refer to the specific regulations of each country and the special features of the laying area. Mirage declines all responsibility in this regard, holding the installer and layer of the material accountable for the preparation of the substrate.

POSA SU MASSETTO CON COLLA

Adhesive installation . Verlegung im drainagemörtel
Pose en appui sur chape avec un mortier colle


È la posa ideale per rivestire aree carrabili in esterno, parcheggi auto, rampe di garage, essendo la superficie posata estremamente resistente sia ai carichi dinamici che a quelli concentrati. Sono necessari i giunti dilatazione e le fughe tra le lastre devono essere riempite con stucco cementizio.


The ideal laying solution for outdoor driveways, car parks, garage ramps, as the laid surface is extremely resistant to both dynamic and concentrated loads.

Expansion joints are required, and the gaps between the tiles must be filled with cement-based grout.

Es handelt sich um die ideale Verlegung, um befahrbare Bereiche im Freien, Parkplätze und Garagenzufahrten zu verkleiden, da die verlegte Fläche sowohl den dynamischen als auch den konzentrierten Belastungen extrem gut standhält.

C'est la pose idéale pour revêtir des espaces carrossables à l'extérieur comme des parkings et des rampes de garage, car la surface posée est extrêmement résistante, aussi bien aux charges dynamiques qu'aux charges concentrées. Les joints de dilatation sont nécessaires et les plaques doivent être jointoyées avec du ciment-joint.



 The proposed layers are only indicative of the type of application. Please refer to the specific regulations of each country and the special features of the laying area. Mirage declines all responsibility in this regard, holding the installer and layer of the material accountable for the preparation of the substrate.

POSA SU GHIAIA O SABBIA

Installation on gravel or sand . Verlegung im Splittbett
Pose en appui sur le gravier ou le sable

La posa su ghiaia o sabbia permette di mantenere inalterato il drenaggio del terreno, attraverso la fuga tra le lastre, consentendo il deflusso delle acque in falda. Questa soluzione di posa è ideale anche negli interventi dove non è possibile una pavimentazione definitiva.

Laying on gravel ensures correct soil drainage, through the gaps between the slabs, allowing the water to drain off into the ground. This laying solution is ideal for projects where permanent floor laying is not possible.

This laying solution is ideal for projects where permanent floor laying is not possible.


Das Verlegen auf Splittbett ermöglicht, dass das Wasser unverändert durch die Fugen zwischen den Platten in das Erdreich sickern kann und somit ins Grundwasser abfließt. Diese Verlegelösung ist auch bei Eingriffen ideal, bei denen kein dauerhafter Fußboden verlegt werden kann.


La pose sur le gravier ou le sable permet de préserver le drainage du sol, au moyen du joint présent entre les plaques, de manière que l'eau puisse s'écouler dans le sens des veines. Ce système de pose est idéal aussi là où il n'est pas possible de poser un revêtement de sol définitif.



POSA SU GHIAIA . INSTALLATION ON GRAVEL .
VERLEGUNG AUF SPLITT . POSE EN APPUI SUR LE GRAVIER

POSA SU SABBIA . INSTALLATION ON SAND .
VERLEGUNG AUF SPLITT . POSE EN APPUI SUR LE SABLE



 The proposed layers are only indicative of the type of application. Please refer to the specific regulations of each country and the special features of the laying area. Mirage declines all responsibility in this regard, holding the installer and layer of the material accountable for the preparation of the substrate.

POSA SOPRAELEVATA

Installation on raised pedestal system
Verlegung auf Stelzlager . Pose surélevée

Il pavimento sopraelevato per esterni sfrutta il sistema tradizionale dei pavimenti flottanti, o sopraelevati. Grazie a questo sistema è possibile rendere ispezionabile, in qualsiasi momento, l'impiantistica installata sotto il piano di posa. L'accessibilità è infatti immediata, grazie alla possibilità di sollevare ed eventualmente rimuovere le lastre.

Installation on raised pedestal system exploits the conventional system of floating or raised floors. With this laying system, all the pipes and wiring systems laid beneath the tiled surface can be inspected at any time. It offers instant accessibility, simply by lifting and removing the slabs.

Der Doppelboden für Außenbereiche nutzt das traditionelle System der schwimmenden Böden oder Doppelböden. Dank diesem System kann man jederzeit die unter der verlegten Fläche installierten Anlagen inspizieren. So sind diese unmittelbar zugänglich, da die Platten angehoben und eventuell entfernt werden können.


Le plancher surélevé pour extérieurs utilise le système traditionnel des planchers flottants ou surélevés. Grâce à ce système, il est possible de procéder à tout moment aux opérations d'inspection et de maintenance sur les équipements installés sous le plan de pose. L'accessibilité est en effet immédiate, grâce à la possibilité de soulever et éventuellement d'enlever les plaques.



SUPPORTO FISSO . FIXED SUPPORT .
FIXE STÜTZE . VÉRIN FIXE

SUPPORTO REGOLABILE . ADJUSTABLE SUPPORT .
VERSTELLBARE STÜTZE . VÉRIN RÉGLABLE






























 The proposed layers are only indicative of the type of application. Please refer to the specific regulations of each country and the special features of the laying area. Mirage declines all responsibility in this regard, holding the installer and layer of the material accountable for the preparation of the substrate.



POSA SOPRAELEVATA

Installation on raised pedestal system
Verlegung auf Stelzlager . Pose surélevée



















ALTEZZA E SPECIFICHE SUPPORTI . HEIGHT AND SUPPORT SPECIFICATIONS HÖHE UND SPEZIFIKATIONEN DER STÜTZEN . HAUTEUR PLOTS

FORMATO NOMINALE NOMINAL SIZE NENNMASSE FORMATE FORMATS NOMINAUX	FINO A 2 CM UP TO 2 CM (¾") BIS ZU 2 JUSQU'À 2	DA 2 CM A 10 CM FROM 2 CM (¾") TO 10 CM (4") 2 CM BIS 10 CM DE 2 CM À 10 CM	DA 10 CM A 30 CM FROM 10 CM (4") TO 30 CM (12") 10 CM BIS 30 CM DE 2 CM À 10 CM
300x600 mm / 12"x24" 4 supporti per lastra 4 supports per slab 4 Stützen pro Platte 4 vérins par plaque	 4 SUPPORTI 4 SUPPORTS 4 FÜSSE 4 PLOTS (7 pcs/m ² - 0,7 pcs/sq.ft)	 4 SUPPORTI 4 SUPPORTS 4 FÜSSE 4 PLOTS	 4 SUPPORTI + RETE PLUS 4 SUPPORTS + FIBER-MESH PLUS 4 FÜSSE + PLUS-NETZ 4 PLOTS + FILET PLUS
600x600 mm / 24"x24" 4 supporti per lastra 4 supports per slab 4 Stützen pro Platte 4 vérins par plaque	 4 SUPPORTI 4 SUPPORTS 4 FÜSSE 4 PLOTS (3,4 pcs/m ² - 0,34 pcs/sq.ft)	 4 SUPPORTI 4 SUPPORTS 4 FÜSSE 4 PLOTS	 4 SUPPORTI + RETE PLUS E_BASE 4 SUPPORTS + FIBER-MESH PLUS E_BASE 4 FÜSSE + PLUS-NETZ E_BASE 4 PLOTS + FILET PLUS E_BASE
450x900 mm / 18"x36" 6 supporti per lastra 6 supports per slab 6 Stützen pro Platte 6 vérins par plaque	 6 SUPPORTI 6 SUPPORTS 6 FÜSSE 6 PLOTS (6,0 pcs/m ² - 0,6 pcs/sq.ft)	 6 SUPPORTI + RETE PLUS E_DECK + RETE PLUS E_BASE 6 SUPPORTS + FIBER-MESH PLUS E_DECK + FIBER-MESH PLUS E_BASE 6 FÜSSE + PLUS-NETZ E_DECK + PLUS-NETZ E_BASE 6 PLOTS + FILET PLUS E_DECK + FILET PLUS E_BASE	 6 SUPPORTI + RETE PLUS E_DECK + RETE PLUS E_BASE 6 SUPPORTS + FIBER-MESH PLUS E_DECK + FIBER-MESH PLUS E_BASE 6 FÜSSE + PLUS-NETZ E_DECK + PLUS-NETZ E_BASE 6 PLOTS + FILET PLUS E_DECK + FILET PLUS E_BASE
600x900 mm / 24"x36" 6 supporti per lastra 6 supports per slab 6 Stützen pro Platte 6 vérins par plaque	 6 SUPPORTI 6 SUPPORTS 6 FÜSSE 6 PLOTS (4,8 pcs/m ² - 0,48 pcs/sq.ft)	 6 SUPPORTI + RETE PLUS E_DECK + RETE PLUS E_BASE 6 SUPPORTS + FIBER-MESH PLUS E_DECK + FIBER-MESH PLUS E_BASE 6 FÜSSE + PLUS-NETZ E_DECK + PLUS-NETZ E_BASE 6 PLOTS + FILET PLUS E_DECK + FILET PLUS E_BASE	 6 SUPPORTI + RETE PLUS E_DECK + RETE PLUS E_BASE 6 SUPPORTS + FIBER-MESH PLUS E_DECK + FIBER-MESH PLUS E_BASE 6 FÜSSE + PLUS-NETZ E_DECK + PLUS-NETZ E_BASE 6 PLOTS + FILET PLUS E_DECK + FILET PLUS E_BASE
300x1200 mm / 12"x48" 6 supporti per lastra 6 supports per slab 6 Stützen pro Platte 6 vérins par plaque	 6 SUPPORTI 6 SUPPORTS 6 FÜSSE 6 PLOTS (7,0 pcs/m ² - 0,7 pcs/sq.ft)	 6 SUPPORTI + RETE PLUS E_DECK + RETE PLUS E_BASE 6 SUPPORTS + FIBER-MESH PLUS E_DECK + FIBER-MESH PLUS E_BASE 6 FÜSSE + PLUS-NETZ E_DECK + PLUS-NETZ E_BASE 6 PLOTS + FILET PLUS E_DECK + FILET PLUS E_BASE	 6 SUPPORTI + RETE PLUS E_DECK + RETE PLUS E_BASE 6 SUPPORTS + FIBER-MESH PLUS E_DECK + FIBER-MESH PLUS E_BASE 6 FÜSSE + PLUS-NETZ E_DECK + PLUS-NETZ E_BASE 6 PLOTS + FILET PLUS E_DECK + FILET PLUS E_BASE
600x1200 mm / 24"x48" 6 supporti per lastra 6 supports per slab 6 Stützen pro Platte 6 vérins par plaque	 6 SUPPORTI 6 SUPPORTS 6 FÜSSE 6 PLOTS (3,4 pcs/m ² - 0,34 pcs/sq.ft)	 6 SUPPORTI + RETE PLUS E_DECK + RETE PLUS E_BASE 6 SUPPORTS + FIBER-MESH PLUS E_DECK + FIBER-MESH PLUS E_BASE 6 FÜSSE + PLUS-NETZ E_DECK + PLUS-NETZ E_BASE 6 PLOTS + FILET PLUS E_DECK + FILET PLUS E_BASE	 6 SUPPORTI + RETE PLUS E_DECK + RETE PLUS E_BASE 6 SUPPORTS + FIBER-MESH PLUS E_DECK + FIBER-MESH PLUS E_BASE 6 FÜSSE + PLUS-NETZ E_DECK + PLUS-NETZ E_BASE 6 PLOTS + FILET PLUS E_DECK + FILET PLUS E_BASE
800x800 mm / 31½"x31½" 4 supporti per lastra 4 supports per slab 4 Stützen pro Platte 4 vérins par plaque	 4 SUPPORTI 4 SUPPORTS 4 FÜSSE 4 PLOTS (2,0 pcs/m ² - 0,20 pcs/sq.ft)	 E_DECK + RETE PLUS E_BASE E_DECK + FIBER-MESH PLUS E_BASE	 E_DECK + RETE PLUS E_BASE E_DECK + FIBER-MESH PLUS E_BASE
1200x1200 mm / 48"x48" 8 supporti per lastra 8 supports per slab 8 Stützen pro Platte 8 vérins par plaque	 8 SUPPORTI 8 SUPPORTS 8 FÜSSE 8 PLOTS (2,7 pcs/m ² - 0,27 pcs/sq.ft)	 E_DECK + RETE PLUS E_BASE E_DECK + FIBER-MESH PLUS E_BASE	 E_DECK + RETE PLUS E_BASE E_DECK + FIBER-MESH PLUS E_BASE
EVO_3/E 600x600 mm / 24"x24" 4 supporti per lastra 4 supports per slab 4 Stützen pro Platte 4 vérins par plaque	 4 SUPPORTI 4 SUPPORTS 4 FÜSSE 4 PLOTS (3,4 pcs/m ² - 0,34 pcs/sq.ft)	 4 SUPPORTI 4 SUPPORTS 4 FÜSSE 4 PLOTS	 4 SUPPORTI + RETE PLUS E_BASE 4 SUPPORTS + FIBER-MESH PLUS E_BASE 4 FÜSSE + PLUS-NETZ E_BASE 4 PLOTS + FILET PLUS E_BASE

POSA SOPRAELEVATA

Installation on raised pedestal system
Verlegung auf Stelzlager . Pose surélevée


HEIGHT AND SUPPORT SPECIFICATIONS (ONLY FOR NORTHAMERICA AND OCEANIA)

FORMATO NOMINALE NOMINAL SIZE NENNMASSE FORMATE FORMATS NOMINAUX	FINO A 2 CM UP TO 2 CM (¾") BIS ZU 2 JUSQU'À 2	OLTRE I 2 CM ABOVE 2 CM (¾") ÜBER 2 CM PLUS DE 2 CM
300x600 mm / 12"x24" 4 supporti per lastra 4 supports per slab 4 Stützen pro Platte 4 vérins par plaque	 4 SUPPORTS 4 FÜSSE 4 PLOTS (7 pcs/m ² - 0,7 pcs/sq.ft)	 SI PREGA DI CONTATTARE MIRAGE® PLEASE CONTACT MIRAGE® BITTE WENDEN SIE SICH AN MIRAGE® VEUILLEZ CONTACTER MIRAGE®
600x600 mm / 24"x24" 4 supporti per lastra 4 supports per slab 4 Stützen pro Platte 4 vérins par plaque	 4 SUPPORTI 4 SUPPORTS 4 FÜSSE 4 PLOTS (3,4 pcs/m ² - 0,34 pcs/sq.ft)	 SI PREGA DI CONTATTARE MIRAGE® PLEASE CONTACT MIRAGE® BITTE WENDEN SIE SICH AN MIRAGE® VEUILLEZ CONTACTER MIRAGE®
450x900 mm / 18"x36" 6 supporti per lastra 6 supports per slab 6 Stützen pro Platte 6 vérins par plaque	 6 SUPPORTI 6 SUPPORTS 6 FÜSSE 6 PLOTS (6,0 pcs/m ² - 0,6 pcs/sq.ft)	 SI PREGA DI CONTATTARE MIRAGE® PLEASE CONTACT MIRAGE® BITTE WENDEN SIE SICH AN MIRAGE® VEUILLEZ CONTACTER MIRAGE®
600x900 mm / 24"x36" 6 supporti per lastra 6 supports per slab 6 Stützen pro Platte 6 vérins par plaque	 6 SUPPORTI 6 SUPPORTS 6 FÜSSE 6 PLOTS (4,8 pcs/m ² - 0,48 pcs/sq.ft)	 SI PREGA DI CONTATTARE MIRAGE® PLEASE CONTACT MIRAGE® BITTE WENDEN SIE SICH AN MIRAGE® VEUILLEZ CONTACTER MIRAGE®
300x1200 mm / 12"x48" 6 supporti per lastra 6 supports per slab 6 Stützen pro Platte 6 vérins par plaque	 6 SUPPORTI 6 SUPPORTS 6 FÜSSE 6 PLOTS (7,0 pcs/m ² - 0,7 pcs/sq.ft)	 SI PREGA DI CONTATTARE MIRAGE® PLEASE CONTACT MIRAGE® BITTE WENDEN SIE SICH AN MIRAGE® VEUILLEZ CONTACTER MIRAGE®
600x1200 mm / 24"x48" 6 supporti per lastra 6 supports per slab 6 Stützen pro Platte 6 vérins par plaque	 6 SUPPORTI 6 SUPPORTS 6 FÜSSE 6 PLOTS (3,4 pcs/m ² - 0,34 pcs/sq.ft)	 SI PREGA DI CONTATTARE MIRAGE® PLEASE CONTACT MIRAGE® BITTE WENDEN SIE SICH AN MIRAGE® VEUILLEZ CONTACTER MIRAGE®
800x800 mm / 31½"x31½" 4 supporti per lastra 4 supports per slab 4 Stützen pro Platte 4 vérins par plaque	 4 SUPPORTI 4 SUPPORTS 4 FÜSSE 4 PLOTS (2,0 pcs/m ² - 0,20 pcs/sq.ft)	 SI PREGA DI CONTATTARE MIRAGE® PLEASE CONTACT MIRAGE® BITTE WENDEN SIE SICH AN MIRAGE® VEUILLEZ CONTACTER MIRAGE®
1200x1200 mm / 48"x48" 8 supporti per lastra 8 supports per slab 8 Stützen pro Platte 8 vérins par plaque	 8 SUPPORTI 8 SUPPORTS 8 FÜSSE 8 PLOTS (2,7 pcs/m ² - 0,27 pcs/sq.ft)	 SI PREGA DI CONTATTARE MIRAGE® PLEASE CONTACT MIRAGE® BITTE WENDEN SIE SICH AN MIRAGE® VEUILLEZ CONTACTER MIRAGE®
EVO_3/E 600x600 mm / 24"x24" 4 supporti per lastra 4 supports per slab 4 Stützen pro Platte 4 vérins par plaque	 4 SUPPORTI 4 SUPPORTS 4 FÜSSE 4 PLOTS (3,4 pcs/m ² - 0,34 pcs/sq.ft)	 SI PREGA DI CONTATTARE MIRAGE® PLEASE CONTACT MIRAGE® BITTE WENDEN SIE SICH AN MIRAGE® VEUILLEZ CONTACTER MIRAGE®

POSA SOPRAELEVATA

Installation on raised pedestal system
Verlegung auf Stelzlager . Pose surélevée

RETE PLUS . FIBER-MESH PLUS PLUS-NETZ . FILET PLUS



Per ottenere un drenaggio del piano di calpestio è necessario prevedere le opportune pendenze trasversali o longitudinali da realizzare durante il livellamento o la compattazione. È utile prevedere uno strato effettuato con materiali drenanti.

Si ricorda comunque che, alla luce dei vantaggi propri e distintivi del gres porcellanato, EVO_2/E™ ha un assorbimento d'acqua praticamente nullo, caratteristica che lo rende ingelivo. Ciò può comportare ristagni di acqua localizzati principalmente sui bordi delle lastre indipendentemente dalla realizzazione di una posa a regola d'arte del materiale stesso. Si consiglia inoltre una posa con fuga minima di 3 mm.

NOTA: Per ulteriori dettagli e specifiche tecniche riguardanti la rete plus, prego contattare il proprio referente commerciale Mirage® o la Divisione Engineering Mirage®. Mirage® è responsabile esclusivamente nel caso in cui fornisca l'intero sistema (piastrella + rete plus). Mirage® non può essere ritenuta responsabile per sistemi di rinforzo delle lastre che non ha fornito.

ATTENZIONE: In caso di rottura, la lastra deve essere sostituita immediatamente.

Damit das Wasser von der Trittlfläche abgeleitet wird, muss man die angemessenen Quer- oder Längsneigungen einplanen, die bei der Ebnung oder Festigung erzielt werden.

In jedem Fall wird daran erinnert, dass EVO_2/E™ aufgrund der typischen Vorteile, die das Feinsteinzeug auszeichnen, praktisch kein Wasser absorbiert, weshalb es auch frostsicher ist. Dies kann zu Wasseransammlungen führen, die vor allem an den Plattenrändern stagnieren, unabhängig davon, ob das Material fachmännisch verlegt wurde. Außerdem wird beim Verlegen eine Fuge von mindestens 3 mm empfohlen.

ANMERKUNG: Für jede weitere oder technische Spezifikation im Zusammenhang mit dem zusätzlichen Glasfasernetz Plus kontaktieren Sie bitte Mirage®. Mirage® haftet nur in den Fällen, in denen das Unternehmen das gesamte System (Fliesen + Glasfasernetz) geliefert hat. Mirage® haftet nicht für Verstärkungssysteme, die nicht vollständig vom Unternehmen selbst geliefert wurden.

WARNING: Im Falle von Beschädigung muss die Platte umgehend ersetzt werden.

To ensure drainage of the tread surface, appropriate transversal or longitudinal gradients should be included during levelling and compaction.

Please remember in any case that, in view of the distinctive advantages of porcelain stoneware, EVO_2/E™ absorbs practically no water, which makes it highly frost-proof. This may lead to localised water pooling, mainly on the edges of the tiles, independently of the manner and quality of the laying. Laying is also recommended with a minimum gap of 3 mm (1/8").

NOTE: For any detail and technical specification concerning the fiber mesh plus, please contact Mirage®. Mirage® is responsible only if it supplies the whole system (tile + fiber mesh plus). Mirage® cannot be held responsible for reinforcing systems that has not supplied.

WARNING: In case of breakage, tile must be replaced immediately.

Pour que le plan de piétinement soit parfaitement drainé, il est impératif de prévoir les déclivités transversales ou longitudinales nécessaires, au moment du nivellement ou du compactage.

Rappelons que compte tenu des atouts propres au grès cérame et par lesquels il se distingue, EVO_2/E™ est un matériau à l'absorption quasi nulle, ce qui en fait un produit ingélicif. Cela peut comporter des stagnations d'eau principalement sur les bords des plaques, indépendamment d'une pose du matériau exécutée dans les règles de l'art. Il est conseillé en outre de réaliser une pose avec un joint d'au moins 3 mm.


REMARQUE: Pour de plus amples détails sur les spécificités techniques du Filet Plus, nous vous invitons à contacter Mirage®. Mirage® n'est tenue responsable que dans le cas où elle fournit le système complet (dalle + Filet Plus). Mirage® décline toute responsabilité en cas de renforts de dalles non fournis par ses soins.

ATTENTION: En cas de rupture, la dalle devra être remplacée tout de suite.


POSA SU GHIAIA O SABBIA

Installation on gravel or sand . Verlegung im splittbett
Pose en appui sur le gravier ou le sable

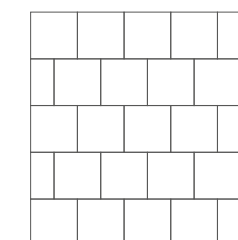
NUMERO DI SPACE-G NECESSARI . NECESSARY AMOUNT OF SPACE-G SPACERS . ERFORDERLICHE MENGE AN SPACE G ABSTANDSHALTERN . CALCUL DE LA QUANTITÉ DE SPACE G NÉCESSAIRE



POSA ALLIEATA
ALIGNED LAYOUT . ANGEGLICHENE VERLEGUNG . POSE ALIGNÉ



POSA SFALSATA
STAGGERED LAYOUT . VERSETZTE VERLEGUNG . POSE DÉCALÉ



FORMATO NOMINALE NOMINAL SIZE NENNMASSE FORMATE FORMATS NOMINAUX	M ² /SCATOLA SQM/BOX M ² /KARTON M ² /BOITE
---	---

300x600 / 12"x24"	≈ 14 m ²
600x600 / 24"x24"	≈ 27 m ²
450x900 / 18"x36"	≈ 15 m ²
600x900 / 24"x36"	≈ 20 m ²
800x800 / 31½"x31½"	≈ 49 m ²
600x1200 / 24"x48"	≈ 27 m ²
1200x1200 / 48"x48"	≈ 36 m ²

FORMATO NOMINALE NOMINAL SIZE NENNMASSE FORMATE FORMATS NOMINAUX	M ² /SCATOLA SQM/BOX M ² /KARTON M ² /BOITE
---	---

300x600 / 12"x24"	≈ 7 m ²
600x600 / 24"x24"	≈ 14 m ²
450x900 / 18"x36"	≈ 15 m ²
600x900 / 24"x36"	≈ 20 m ²
800x800 / 31½"x31½"	≈ 24 m ²
600x1200 / 24"x48"	≈ 27 m ²
1200x1200 / 48"x48"	≈ 36 m ²

SISTEMI DI POSA LAYING SYSTEMS . VERLEGESYSTEM . LES SYSTÈMES DE POSE



Quando l'applicazione delle lastre in 20 mm. prevede l'utilizzo del prodotto ceramico in termini strutturali, si raccomanda al progettista e/o committente una attenta valutazione dei requisiti del progetto in relazione alle caratteristiche tecniche delle lastre.

In particolare, al fine di evitare il rischio di danni a persone o cose il produttore raccomanda:

- Qualora l'applicazione preveda la posa sopraelevata, bisognerà considerare il rischio che la piastrella possa rompersi; di conseguenza, al fine di evitare gravi danni a cose e persone, è strettamente necessario seguire le raccomandazioni di posa riportate nella tabella qui sotto, utilizzando gli specifici dispositivi di protezione rispetto al formato utilizzato ed all'altezza del piano scelti;
- Con riferimento alla pavimentazione posata in quota, con qualunque sistema di posa a secco, rispettare le specifiche normative e condizioni d'uso locali riguardanti, tra l'altro, a titolo esemplificativo, l'azione del vento, il carico strutturale, le azioni sismiche, ecc..

Il mancato rispetto delle raccomandazioni soprariportate possono portare ad un utilizzo improprio del prodotto e causare eventualmente gravi danni a persone o cose.



Falls der Einsatz der 20 mm Platten eine Verwendung des keramischen Produkts als Bestandteil der Gebäudestruktur vorsieht, ist der Planer und/oder der Auftraggeber angehalten, eine sorgfältige Prüfung der Voraussetzungen des Projekts in Bezug auf die technischen Eigenschaften der Platten vorzunehmen.

Insbesondere zur Vermeidung der Gefahr von Personen- und Sachschäden, erteilt der Hersteller folgenden Hinweis:

- Sollten unsere Keramikplatten als Doppelboden zur Anwendung kommen, muss die Gefahr, dass eine Platte bricht, berücksichtigt werden. Um Schäden an Personen und Objekten zu vermeiden, ist es unbedingt notwendig, sich an unsere Hinweise zur Verlegung von Doppelböden zu halten und die angegebenen Sicherheitsvorkehrungen für die unterschiedlichen Formate und Verlegungshöhe genau einzuhalten;
- Außerdem ist die nachfolgende Tabelle mit Verlegeanweisungen zu berücksichtigen, die unter bestimmten Bedingungen die Aufbringung einer Verstärkung auf der Rückseite der Fliese vorsieht (Netz plus), welche vom Produzenten geliefert wird;
- Mit Bezug auf Bodenbeläge, die trocken im Außenbereich in der Höhe verlegt werden, sind die spezifischen lokalen Vorschriften und Nutzungsbedingungen zu berücksichtigen, die unter anderem zum Beispiel für die Wirkung des Windes, der strukturellen Belastung, der Wirkung von Erdbeben etc. vorgesehen sind.

Die Nichtberücksichtigung der oben genannten Anweisungen kann zu einer unsachgemäßen Verwendung des Produkts führen und eventuell schwerwiegende Personen- und Sachschäden verursachen.



If the application of the 20 mm slabs foresees the ceramic product used in structural installations, the project engineer and/or customer must carefully assess the project requirements with regard to the technical specifications of the slabs.

To prevent the risk of damage or injury, the manufacturer recommends:

- When laying tiles on a raised floor, it is important to consider the possibility of the tiles breaking. Therefore, to avoid the risk of serious damage to property or people, it is imperative to follow the instructions provided in the table below for raised floor installations, and to use the appropriate protective equipment as indicated for the different formats and heights of the installation;
- With reference to any dry installation system of flooring above the ground level, the manufacturer recommends to comply with local regulations and conditions of use with regard to wind-load, loadbearing, seismic events, etc.

Failure to comply with these recommendations may lead to improper use of the product and could cause serious damage or injury.



Si les plaques céramiques de 20 mm sont destinées à une application sur des structures d'ancrage, l'ingénieur de projet et/ou le client doivent évaluer attentivement les exigences du projet en ce qui concerne les spécifications techniques des plaques.

Pour éviter tout risque de blessure ou de dégât matériel, le fabricant attire votre attention sur le fait :

- Si l'application prévoit la pose surélevée, il faudra considérer le risque que le carreau puisse se casser. Par conséquent, afin d'éviter des dommages aux choses et aux personnes, il est strictement nécessaire de suivre les préconisations de pose reportées dans le tableau ci-dessous, en utilisant les dispositifs de protection spécifiques indiqués par rapport aux formats utilisés et à la hauteur du plan choisi;
- C'est pourquoi le fabricant conseille de contrôler l'utilisation spécifique prévue avant de procéder à la pose et de suivre les indications figurant sur le tableau ci-dessous pour la pose surélevée. Dans certains cas, il peut s'avérer nécessaire d'appliquer un renfort au dos de la plaque (filet Plus) fourni et appliqué par son fabricant;
- Pour un plancher surélevé posé à sec, le fabricant conseille de respecter la réglementation locale et les conditions d'utilisation, en particulier en ce qui concerne la charge de vent, la charge limite, les séismes, etc.

Le non-respect de ces recommandations pourrait être à l'origine d'une utilisation impropre du produit et provoquer des blessures graves ou des dégâts matériels importants.

NOTA:

Il personale tecnico della Divisione Engineering di Mirage è a vostra disposizione per studiare tutte le soluzioni possibili per soddisfare le vostre esigenze. Per tutte le specifiche tecniche e gli approfondimenti, consultare il catalogo **MIRAGE ENGINEERING**.

NOTE:

The technical staff of Mirage's Engineering division is available to study solutions to meet all requirements. For all the technical specifications and further details, consult the **MIRAGE ENGINEERING** catalogue.

ANMERKUNG:

Die Techniker der Engineering-Abteilung von Mirage stehen gerne zur Verfügung, um Lösungen auszuarbeiten, die alle Voraussetzungen erfüllen. Für alle technischen Spezifikationen und Vertiefungen wird auf den Katalog von **MIRAGE ENGINEERING** verwiesen.

NOTE:

Le personnel technique Mirage de la division Engineering est à votre disposition pour étudier toutes les solutions visant à satisfaire à toutes les exigences. Pour toutes les spécifications techniques et approfondissements, consulter le catalogue **MIRAGE ENGINEERING**.



SISTEMI DI POSA
LAYING SYSTEMS . VERLEGESYSTEM
LES SYSTÈMES DE POSE

e_deck

E_DECK è un sistema di pavimentazione sopraelevata in gres porcellanato che conferisce l'aspetto e il fascino assoluto del decking.

Semplice da installare e facile da pulire, la superficie non richiede alcun trattamento speciale durante l'anno e consente di arredare e rivestire il proprio spazio esterno con un prodotto totalmente affidabile. Il sistema E_DECK può essere utilizzato con l'intera gamma dei formati di **EVO_2/E™**.

E_DECK is a system of raised flooring using porcelain stoneware that gives you the look and unmitigated appeal of decking.

Simple to install and easy to clean, the surface does not need any special treatment during the year, so you can furnish your outdoor space and cover it with a product in total confidence. The E_DECK system can be used with the complete range of shapes of **EVO_2/E™**.

E_DECK ist ein Verlegungssystem für Doppelböden aus Feinsteinzeug, die Faszination der Dielenverlegung mit Holzoptik (Decking) ganz neu entdecken lässt.

Es ist einfach zu installieren und leicht zu pflegen, und es sind keine jahreszeitlich bedingten Oberflächenbehandlungen erforderlich, so können Sie Ihren Außenbereich schön gestalten und mit völliger Sicherheit verkleiden.

Das System E_DECK kann für alle Formate der Serie **EVO_2/E™** verwendet werden.

E_DECK est un système de pose surélevée en grès cérame qui ressuscite le charme de la pose à lames effet bois (decking).

Simple à installer et facile à nettoyer, il ne requiert pas de traitements de surface saisonniers et permet d'aménager votre extérieur et de revêtir vos espaces en toute sécurité.

Le système e_deck est utilisable dans la gamme complète de formats d'**EVO_2/E™**.



FORMATI . SIZES . FORMATE . FORMATS

300x600 / 12"x24" - 600x600 / 24"x24" - 800x800 / 31½"x31½" - 450x900 / 18"x36" - 600x900 / 24"x36" - 300x1200 / 12"x48" - 600x1200 / 24"x48" - 1200x1200 / 48"x48"

VANTAGGI . ADVANTAGES . VORTEILE . AVANTAGES

- **Colori stabili nel tempo.** Long lasting and stable colours. Dauerhafte Farbstabilität. Stabilité des couleurs dans le temps.
- **Facile da posare.** Simple to install. Einfache Installation. Simple à installer.
- **Stabilità del piano di calpestio.** Stable floor surface. Stabilität der Trittläche. Stabilité du plan de piétinement.
- **Velocità di posa.** Fast to fit. Schnelle Verlegung. Rapidité de pose.
- **Non richiede trattamenti periodici.** No seasonal surface treatments required. Jahreszeitlich bedingte Oberflächenbehandlungen sind nicht erforderlich. Pas de traitement de surface saisonnier.
- **Possibilità di posa a listelli multiformato e sfalsata.** Staggered and multiple listel size tiling layouts possible. Möglichkeit der Verlegung mit Dielen unterschiedlicher Größe sowie versetzte Verlegung. Possibilité de pose avec des listels multi format et décalée.
- **20 mm gres porcellanato mirage®.** 20 mm thick porcelain stoneware by Mirage®. Feinsteinzeug Mirage® mit 20 mm Stärke. C'est le grès cérame mirage® en 20 mm d'épaisseur.
- **Supporti prodotti al 100% con materiale riciclabile.** Supports made from 100% recyclable materials. Träger zur Gänze aus 100% Recyclingmaterial gefertigt. Support entièrement réalisé en matériau 100 % recyclé.
- **Resistenti alle soluzioni acide e basiche.** Resistant to acids and alkalis. Säure- und alkalibeständig. Résistant aux acides et aux alcalins.
- **Resistenti agli agenti atmosferici.** Resistant to atmospheric agents. Wetterbeständig. Résistant aux agents atmosphériques.
- **Resistenti a temperature da -30° a +120°C.** Resistant to temperatures from -90°F to +250°F. Widersteht Temperaturen zwischen -30°C und +120°C. Résistant aux températures entre -30°C et +120°C

SISTEMI DI POSA
LAYING SYSTEMS . VERLEGESYSTEM
LES SYSTÈMES DE POSE

e_deck
light

Disponibile anche in versione **E_DECK LIGHT**, più economica perché utilizza imballi più capienti e travetti che hanno un peso al metro lineare inferiore a quelli di E_DECK.

La versione LIGHT è stata studiata specificatamente per l'utilizzo in contesti residenziali e a carichi leggeri.

Auch in der Version **E_DECK LIGHT** erhältlich, die kostengünstiger ist, weil größere Verpackungen und Träger, die ein geringeres Gewicht pro Metro haben als die von E_DECK, verwendet werden.

Die Version LIGHT wurde speziell für die Verwendung in Wohnumgebungen und mit leichten Belastungen entwickelt.

Also available is the **E_DECK LIGHT** version, which is more economical because it uses packaging with a greater capacity and joints that are lighter per linear metre than those of E_DECK.

The LIGHT version has been specifically studied for use in residential settings and for settings subject to light loads.

La version **E_DECK LIGHT** est également disponible et est plus économique car elle utilise des emballages de dimensions plus importantes ainsi que des solives qui présentent un poids au mètre linéaire inférieur à ceux de E_DECK.

La version LIGHT a été conçue spécialement pour une utilisation dans des contextes résidentiels et soumis à des charges légères.

INSTALLAZIONE DA 7,5 CM A 30 CM . INSTALLATION FROM 3" TO 12" . INSTALLATION 10 BIS 30 CM . INSTALLATION DE 10 À 30 CM.

Tutti i formati: struttura E_deck + rete Plus . All sizes: structure E_deck + fiber-mesh Plus.
Alle Formate: E_DECK Struktur + Plus-Netz. Tous les formats: Structure E_DECK + Filet Plus™.

E_DECK, RESISTENTE AL VENTO

E_deck, wind resistant . E_deck, windbeständiger
E_deck, résistant au vent

Mirage ha ingegnerizzato per **E_DECK un sistema con aggancio meccanico resistente al vento**, ideale per terrazze, rooftop ed aree generalmente esposte a forti venti.

Mirage hat für **E_DECK** ein System mit **windbeständiger mechanischer Befestigung technisch umgesetzt**, das ideal für Terrassen, Rooftops und allgemein starkem Wind ausgesetzte Bereiche ist.

For **E_DECK**, Mirage has engineered a **wind-proof system with a mechanical hooking system**, ideal for patios, rooftops and in general areas that are exposed to strong winds.

Mirage a conçu l'ingénierie de **E_DECK**, un système muni d'un **ancrage mécanique résistant au vent**, idéal pour les terrasses, les toits et toutes surfaces généralement exposées à des vents forts.

PLUS . PLUS . DIE PLUSPUNKTE . LES PLUS

- **Facile da installare.** Easy to install. Einfache Installation. Facile à installer.
- **Ispezionabile.** Accessible for inspection. Inspizierbar. Inspectable.
- **Fissaggio completamente meccanico.** Fully mechanical installation. Komplett mechanische Befestigung. Fixation intégralement mécanique.
- **Resistente a pressioni del vento intense.** Resistant to pressure from very strong wind. Widersteht dem Druck von starkem Wind. Résistant aux fortes pressions du vent.
- **Regolabile ed idoneo anche per sottofondi in pendenza.** Adjustable and also suitable for sloped substrates. Regulierbar und auch für abfallende Untergründe geeignet. Réglable et approprié également pour supports inclinés.



NOTA:
Per qualsiasi informazione o consulenza/supporto in fase di progettazione contattare la DIVISIONE ENGINEERING di Mirage.

NOTE:
For any information or advice/support during the planning phase, please contact Mirage's ENGINEERING DIVISION.

ANMERKUNG:
Für alle Informationen oder Beratung/Unterstützung in der Planungsphase bitte die ENGINEERING-ABTEILUNG von Mirage kontaktieren.

NOTE:
Pour toute information ou consultation/support en phase de conception contacter la Division Ingénierie de Mirage.



Scoprite tutti i progetti sul catalogo . Discover all the projects on the catalogue . Entdecken Sie alle Projekte auf der Katalog . Découvrez tous les projets sur le catalogue E_DECK

SISTEMI DI POSA
LAYING SYSTEMS . VERLEGESYSTEM
LES SYSTÈMES DE POSE

e_base



United States Brevet No. :
US 10 , 196 , 827 B2 (45)

Una struttura semplice ma estremamente performante, che amplifica le già enormi potenzialità di EVO_2/E™.

Al fine di offrire ai progettisti **soluzioni** sempre più versatili all'insegna della **massima libertà compositiva**, Mirage® propone il **sistema di pavimentazione sopraelevata E_BASE**.

Progettato per consentire la **sopraelevazione di numerosi formati e schemi di posa**, E_BASE si contraddistingue per una struttura portante in polipropilene che abbinata al grès porcellanato EVO_2/E™, **garantisce i massimi standard di sicurezza** anche in caso di rottura, **senza l'applicazione di alcun sistema di rinforzo sul retro delle lastre**.

Di facile installazione e sagomabile in corso d'opera, E_BASE prevede supporti regolabili in altezza che consentono di sopperire ad eventuali dislivelli del massetto ed ottenere superfici calpestabili perfettamente planari.

Eine einfache, aber extrem leistungsfähige Struktur, die das bereits enorme Potenzial von EVO_2/E™ zusätzlich erweitert.

Um den Planern immer vielseitigere Lösungen im Zeichen der maximalen Gestaltungsfreiheit zu bieten, schlägt Mirage® ein Doppelbodensystem E_BASE vor.

E_BASE wurde mit dem Ziel entwickelt, **das Verlegen aller Formate und Verlegemuster als Doppelboden zu ermöglichen**, und zeichnet sich durch eine Tragstruktur aus Polypropylen aus, die gemeinsam mit dem Feinsteinzeug EVO_2/E™ **auch im Bruchfall ohne Anwendung einer Verstärkung auf der Plattenrückseite die höchsten Sicherheitsstandards garantiert**.

Das leicht zu installierende und bei der Verlegung anpassbare System E_BASE enthält höhenverstellbare Stützen, die eventuelle Unebenheiten des Estrichs ausgleichen können, man erhält somit perfekt ebene Trittf lächen.

FORMATI . SIZES . FORMATE . FORMATS

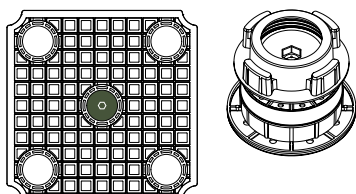
600x600 / 24"x24" - 450x900 / 18"x36" - 800x800 / 31½"x31½" -
600x900 / 24"x36" - 300x1200 / 12"x48" - 600x1200 / 24"x48" -
1200x1200 / 48"x48"

POSA SUGGERITA : Per la posa dei formati 600x600, 800x800, 450x900, 600x900, 1200x1200, 600x1200 e 300x1200 si consiglia l'utilizzo di un piedino unico centrale. Per altre tipologie di posa si raccomanda di fare riferimento all'ufficio Engineering.

RECOMMENDED LAYING : Use a single central foot for laying sizes 600x600, 800x800, 450x900, 600x900, 1200x1200, 600x1200 and 300x1200. For other types of laying please contact the Engineering department.

EMPFOHLENE VERLEGUNG : Für die Verlegung in den Formaten 600x600, 800x800, 450x900, 600x1200 und 300x1200 wird die Verwendung einer einzelnen zentralen Stütze empfohlen. Für andere Verlegearten wenden Sie sich bitte an unsere Engineering-Abteilung.

POSE SUGGÉRÉE : pour la mise en oeuvre des formats 600x600, 600x900, 800x800, 900x900, 450x900, 1200x1200, 600x1200 et 300x1200 on conseille de placer 1 seul plot central. Pour d'autres typologies de pose, il est recommandé de contacter le bureau d'ingénierie.



A simple structure that guarantees excellent performance, further extending the enormous potential of EVO_2/E™.

With a view to offering design engineers increasingly versatile **solutions** and **maximum design freedom**, Mirage® offers **E_BASE, a raised flooring system**.

Designed to allow **any size or laying scheme to be used for raised flooring**, the hallmark feature of E_BASE is the load-bearing structure in polypropylene, which, when combined with EVO_2/E™ porcelain stoneware, **guarantees maximum safety standards** even in the event of breakage, **without the application of any reinforcement system on the back of the slabs**.

Easy to install, E_BASE can be shaped while the work is being completed, and provides for height-adjustable supports designed to solve the problem of any differences in level in the screed and guarantee completely flat walking surfaces.

Une structure à la fois simple et extrêmement performante, qui amplifie le potentiel déjà considérable d'EVO_2/E™.

Afin de proposer aux concepteurs des **solutions** de plus en plus éclectiques, placées sous le signe de la **liberté de composition la plus totale**, Mirage® propose **le système de plancher surélevé E_base**.

Projeté pour permettre **la surélévation de tous les formats et de tous les types de calepinage**, E_base se distingue par une structure porteuse en polypropylène qui, unie au grès cérame EVO_2/E™, **garantit les plus hauts standards de sécurité, même en cas de rupture, sans l'application de renforts au dos des plaques**.

Facile à installer et à profiler en cours de pose, E_base prévoit des supports réglables en hauteur qui permettent de compenser toute différence de niveau de la chape et obtenir des surfaces piétonnables parfaitement plates.

VANTAGGI . ADVANTAGES . VORTEILE . AVANTAGES


- **Facile da posare.** Simple to install. Einfache Installation. Simple à installer.
- **Resistente agli urti.** Shock resistant. Stoßfest. Résistant aux chocs.
- **Ideale per una posa multiformato.** Ideal for multi-size laying patterns. Ideal für die Verlegung verschiedener formate. Idéal pour un calepinage multi-format.
- **Non richiede alcun sistema di rinforzo sul retro delle lastre.** Does not require the use of safety systems on the back of the slabs. Auf der Plattenrückseite muss kein Sicherheitssystem (Plus-Netz) angebracht werden. Ne requiert aucun dispositif de sécurité (Filet Plus) au dos des plaques.
- **Non richiede trattamenti periodici.** No seasonal surface treatments required. Jahreszeitlich bedingte Oberflächenbehandlungen sind nicht erforderlich. Pas de traitement de surface saisonnier.
- **Velocità di posa.** Fast to fit. Schnelle Verlegung. Rapidité de pose.
- **Sagomabile in corso d'opera.** Load-bearing structure can be shaped while the work is being completed. Bei der Verlegung anpassbare Tragstruktur. Structure porteuse façonnable en cours de pose.
- **Stabilità del piano di calpestio.** Stable floor surface. Stabilität der Trittläche. Stabilité du plan de piétnement.
- **Colori stabili nel tempo.** Long lasting and stable colours. Dauerhafte Farbstabilität. Stabilité des couleurs dans le temps.
- **20 mm gres porcellanato mirage®.** 20 mm thick porcelain stoneware by Mirage®. Feinsteinzeug Mirage® mit 20 mm Stärke. C'est le grès cérame mirage® en 20 mm d'épaisseur.



INSERTI . STRINGER . ANZAHL AN QUERSTREBEN . NOMBRE D'INSERT


600x600
800x800
450x900
600x1200
1200x1200

2 traversi (posa a coppia alternata)
2 stringers (laid in alternate pairs)
2 Querstreben (paarweise abwechselnde Verlegung)
2 insert (pose par couple alterné)



600x900
300x1200

4 traversi (posa completa)
4 stringers (complete laying)
4 Querstreben (komplette Verlegung)
4 insert (pose par couple alterné)



CARICHI DI ROTTURA . BREAKAGE LOAD . BRUCHLASTEN . CHARGE DE RUPTURE

1DAN ~ = 1 KG

Carico concentrato Punctual load Punktbelastung Charges concentrées	Centro del pannello. Middle of the panel. Plattenmitte. Centre du panneau.		>900 daN
	Centro del lato. Middle of the side. Seitenmitte. Milieu du côté.		>700 daN
	Diagonale. Diagonal line. Diagonale. Diagonale.		>900 daN
	Carico di lavoro max fattore di sicurezza EN 12825=2. Max working load EN 12825 safety factor=2. Max. Betriebsbelastung nach En 12825 Sicherheitsfaktor=2. Charge utile max EN 12825 facteur de sécurité=2.		375 daN
Carico distribuito Distributed load Verteilte Belastung charge répartie	Carico di lavoro max distribuito, in base al calcolo. Max distributed working load, as per calculation. Maximale verteilte Belastung, Gemäss prüfung. Max charge distribuéé, selon le calcul.		1.875 daN/m²

NOTA:
L'altezza massima consentita con il sistema di posa sopraelevata è di 30 cm / 12". Per altezze diverse si raccomanda di contattare gli uffici di mirage.
NOTE:
The maximum allowed height with the raised installation system is 30 cm / 12". For different heights, it is recommended to contact Mirage offices.
ANMERKUNG:
Die maximale zulässige Höhe mit dem erhöhten Verlegesystem beträgt 30 cm / 12". Für unterschiedliche Höhen wird empfohlen, die Büros von Mirage zu kontaktieren.
NOTE:
La hauteur maximale autorisée avec le système de pose surélevée est de 30 cm / 12". Pour des hauteurs différentes, il est recommandé de contacter les bureaux de Mirage.



Scoprite tutti i progetti sul catalogo . Discover all the projects on the catalogue . Entdecken Sie alle Projekte auf der Katalog . Découvrez tous les projets sur le catalogue **E_BASE**

Gardens and public spaces

EVO_2/e™
CONTEMPORARY LANDSCAPE BY **MIRAGE**

SOLUZIONI PER L'ESTERNO
OUTDOOR SOLUTIONS · LÖSUNGEN FÜR DEN AUSSENBEREICH
SOLUTIONS POUR L'EXTÉRIEUR

Quando le tue idee devono applicarsi alla realtà, avere un ottimo materiale non basta.

Per questo **EVO_2/E™** ti mette a disposizione una serie di soluzioni pensate per rispondere alle esigenze più particolari ed evolute del **gardening** e dell'**arredo urbano**.

Soluzioni nate per inserirsi alla perfezione nel tuo progetto, per un design funzionale capace di rivestire ogni singolo elemento e liberare la tua creatività.

When your ideas have to be turned into reality, it is not enough to be working with top quality materials.

This is why **EVO_2/E™** makes available a series of solutions designed to respond to the most specific, advanced **garden** and **street furnishing** needs.

Solutions designed to match your project perfectly, creating a functional design for tiling any element, letting your creativity run wild.

Wenn es darum geht, Ihre Ideen an die Wirklichkeit anzupassen, genügt es nicht immer, ein ausgezeichnetes Material zur Verfügung zu haben.

Deshalb stellt **EVO_2/E™** eine Reihe an Lösungen zur Verfügung, die auch den spezielleren, anspruchsvolleren Anforderungen des **Gardenings** und der **Stadtgestaltung** gerecht werden sollen.

Lösungen, die sich perfekt in Ihr Projekt einfügen, damit man ein Design erzielen kann, das fähig ist, jedes einzelne Element zu verkleiden und Ihre Kreativität freizusetzen.

Quand vos idées doivent s'appliquer à la réalité, il ne suffit pas de disposer d'un excellent matériau.

C'est la raison pour laquelle **EVO_2/E™** met à votre disposition des solutions conçues pour répondre à vos exigences les plus particulières et les plus avant-gardistes dans les domaines du **jardin** et du **décor urbain**.

Des solutions faites pour intégrer parfaitement bien votre projet, pour un design fonctionnel en mesure de revêtir tous les éléments et vous permettre de laisser libre cours à votre créativité.

Pezzi speciali giardino

Special pieces for gardening
Formteile für gärten
Pièces spéciales pour les jardins



Pezzi speciali piscina

Special pieces for pools
Formteile für schwimmbecken
Pièces spéciales pour piscines



Arredo per l'esterno

Outdoor furnishing
Gartenmöbel
Mobilier pour les extérieurs



Arredo urbano

Urban design
Sonderelemente für die stadtgestaltung
Pièces pour le design urbain



Scale e muri

Stairs and walls
Treppenzubehör
Accessoires d'escalier



Complementi per l'esterno

Outdoor complements
Ergänzungen für den aussenbereich
Pièces complémentaires pour l'extérieur



SOLUZIONI PER L'ESTERNO
OUTDOOR SOLUTIONS . LÖSUNGEN FÜR DEN AUSSENBEREICH
SOLUTIONS POUR L'EXTÉRIEUR

PEZZI SPECIALI GIARDINO

Special pieces for gardening . Formteile für gärten
Pièces spéciales pour les jardins

LA GAMMA PIÙ AMPIA.

EVO_2/E™ è la gamma più **completa e testata** di pezzi speciali per l'outdoor living. La gamma è **costantemente arricchita e migliorata**, offrendo risposte efficaci maturate grazie all'**esperienza pratica in cantiere**.

Giardinaggio: bordi di contenimento, copertine e rivestimenti pareti basse, griglie.

Gradini e scale: gradini con diverse finiture, alzate e battiscopa per tutti i tipi di scale, sia semplici che complesse.

DIE GRÖSSTE AUSWAHL.

Mirage bietet die **vollständigste geprüfte** Auswahl an Formteilen für den Außenbereich. Das Sortiment wird **ständig bereichert** und **perfektioniert** und liefert effiziente Lösungen, die das Ergebnis von **konkreten Erfahrungen mit den Verlegearbeiten sind**.

Gardening: Umrandungen für Beete, Abdeckungen und Platten für Mauerchen, Gitter und Ablaufkanäle.

Treppen: Stufen in verschiedenen Oberflächenausfertigungen, Setzstufen und Sockelleisten für alle Treppen, von der einfachsten bis hin zur komplexesten.

THE WIDEST RANGE.

Mirage has the most **complete, tried and tested** range of special pieces for outdoor use. The assortment is **enriched and improved constantly**, offering effective responses developed from **practical construction site experience**.

Gardening: bed borders, covers and tops for low walls, grids and drain pipes.


Steps and stairs: steps with various finishes, risers and skirting tiles for all sorts of stairways, both simple and complex.

LA GAMME LA PLUS COMPLETE.

Mirage dispose de la gamme la plus **complète et sûre** de pièces spéciales pour l'extérieur. Un assortiment enrichi et **perfectionné continuellement**, avec des réponses efficaces issues d'**expériences de chantier concrètes**.

Jardin : bordures, couvertines et dessus de muret, grilles et goulottes d'écoulement.

Escaliers : marches avec différentes finitions, contremarches et plinthes pour chaque escalier simple ou complexe.



Per ulteriori dettagli e per la gamma completa dei pezzi speciali, si prega di consultare il sito web www.mirage.it e il Listino Engineering.

For further details and the complete special pieces range, please consult the website www.mirage.it and the Engineering price list.

Für das detaillierte Verzeichnis der Formteile bitte Einsicht in den Evo2/e gewidmeten Bereich auf der Website www.mirage.it oder die in den Geschäften erhältliche Preisliste nehmen.

Pour des informations spécifiques sur les pièces spéciales, consulter la section Evo2/E™ du site www.mirage.it ou la liste des prix disponible dans les points de vente.

SOLUZIONI PER L'ESTERNO
OUTDOOR SOLUTIONS . LÖSUNGEN FÜR DEN AUSSENBEREICH
SOLUTIONS POUR L'EXTÉRIEUR

SCALE
STEPS . TREPPEN . ESCALIERS



ALZATA
 RISER
 STOSSFLÄCHE
 CONTREMARCHE
 Formati Sizes Formate Formats
 150x1200 / 6"x48"
 150x900 / 6"x36"
 150x800 / 6"x31½"



GRADONE
 LARGE STEP
 STUFENPLATTE
 GRANDE MARCHÉ
 Formati Sizes Formate Formats
 300x1200 / 12"x48"
 300x900 / 12"x36"
 300x800 / 12"x31½"



GRADONE L
 L LARGE STEP
 STUFENPLATTE L
 GRANDE MARCHÉ L
 Formati Sizes Formate Formats
 300x1200 / 12"x48"
 300x900 / 12"x36"
 300x800 / 12"x31½"
 300x600 / 12"x24"



ALZATA CON SCURETTO
 GROOVED RISER
 STOSSFLÄCHE MIT FALZBEARBEITUNG
 CONTREMARCHE AVEC CANNELURE
 Formati Sizes Formate Formats
 150x1200 / 6"x48"
 150x900 / 6"x36"
 150x800 / 6"x31½"



GRADONE GRIP
 GRIP LARGE STEP
 STUFENPLATTE GRIP
 GRANDE MARCHÉ AVEC ANTIDÉRAPANT
 Formati Sizes Formate Formats
 300x1200 / 12"x48"
 300x900 / 12"x36"
 300x800 / 12"x31½"



GRADONE L GRIP
 L GRIP LARGE STEP
 STUFENPLATTE L GRIP
 GRANDE MARCHÉ L AVEC ANTIDÉRAPANT
 Formati Sizes Formate Formats
 300x1200 / 12"x48"
 300x900 / 12"x36"
 300x800 / 12"x31½"
 300x600 / 12"x24"

COPERTURE MURETTI
TOP AND COVERS . ABDECKUNG . COUVERTURES



COPERTINA
 COVER
 ABDECKUNG
 COUVERTURE
 Formati Sizes Formate Formats
 300x1200 / 12"x48"
 300x900 / 12"x36"
 300x800 / 12"x31½"
 300x600 / 12"x24"



COPERTINA FINALE
 END COVER
 ABDECKUNG ENDSTÜCK
 COUVERTURE TERMINAL
 Formati Sizes Formate Formats
 300x1200 / 12"x48"
 300x900 / 12"x36"
 300x800 / 12"x31½"
 300x600 / 12"x24"



COPERTINA A U
 U COVER
 ABDECKUNG U
 COUVERTURE EN U
 Formati Sizes Formate Formats
 300x1200 / 12"x48"
 300x900 / 12"x36"
 300x800 / 12"x31½"
 300x600 / 12"x24"



COPERTINA A U FINALE
 END U COVER
 ABDECKUNG U ENDSTÜCK
 COUVERTURE EN U TERMINAL
 Formati Sizes Formate Formats
 300x1200 / 12"x48"
 300x900 / 12"x36"
 300x800 / 12"x31½"
 300x600 / 12"x24"

SOLUZIONI PER L'ESTERNO
OUTDOOR SOLUTIONS . LÖSUNGEN FÜR DEN AUSSENBEREICH
SOLUTIONS POUR L'EXTÉRIEUR

BORDURE
EDGES . BEETUMRANDUNGEN . BORDURES



BORDO 30
 STRAIGHT EDGE 30
 RECHTWINKLIGE RANDPLATTE 30
 BORD RECTILIGNE 30
 Formati Sizes Formate Formats
 300x600 / 12"x24"
 300x800 / 12"x31½"



ANGOLO BORDO 30
 STRAIGHT CORNER 30
 RECHTWINKLIGE ECKPLATTE 30
 ANGLE RECTILIGNE 30
 Formati Sizes Formate Formats
 300x600 / 12"x24"
 300x800 / 12"x31½"



ANGOLO CURVO 30
 CURVED CORNER 30
 ECKE KURVIG 30
 ANGLE CURVILIGNE 30
 Formati Sizes Formate Formats
 600x600 / 24"x24"



BORDO 15
 STRAIGHT EDGE 15
 RECHTWINKLIGE RANDPLATTE 15
 BORD RECTILIGNE 15
 Formati Sizes Formate Formats
 150x600 / 6"x24"
 150x800 / 6"x31½"



ANGOLO BORDO 15
 STRAIGHT CORNER 15
 RECHTWINKLIGE ECKPLATTE 15
 ANGLE RECTILIGNE 15
 Formati Sizes Formate Formats
 150x600 / 6"x24"
 150x800 / 6"x31½"



ANGOLO CURVO 15
 CURVED CORNER 15
 ECKE KURVIG 15
 ANGLE CURVILIGNE 15
 Formati Sizes Formate Formats
 600x600 / 24"x24"

BORDI E GRIGLIE
EDGES AND GRIDS . BEETUMRANDUNGEN UND GITTERN . BORDURES ET GRILLES



CANALINA
 CONDUIT
 RINNE
 CANIVEAU
 Formati Sizes Formate Formats
 150x80x600 / 6"x3"x24"
 150x80x800 / 6"x3"x31½"



CANALINA FINALE
 END CONDUIT
 RINNE ENDSTÜCK
 CANIVEAU TERMINAL
 Formati Sizes Formate Formats
 150x80x600 / 6"x3"x24"
 150x80x800 / 6"x3"x31½"



ANGOLO CANALINA
 CORNER CONDUIT
 RINNENECKE
 ANGLE CANIVEAU
 Formati Sizes Formate Formats
 150x80x600 / 6"x3"x24"
 150x80x800 / 6"x3"x31½"



BORDO U
 U EDGE
 U-RAND
 BORD EN U
 Formati Sizes Formate Formats
 150x150x600 / 6"x6"x24"
 150x150x800 / 6"x6"x31½"
 150x150x1200 / 6"x6"x48"



BORDO L
 L EDGE
 L-RAND
 BORD EN L
 Formati Sizes Formate Formats
 150x150x600 / 6"x6"x24"
 150x150x800 / 6"x6"x31½"
 150x150x1200 / 6"x6"x48"



GRIGLIA 15
 GRID 15
 Gitter 15
 GRILLE 15
 Formati Sizes Formate Formats
 150x600 / 6"x24"



ANGOLO GRIGLIA 15
 GRID CORNER TILE 15
 GITTERECKE 15
 ANGLE GRILLE 15
 Formati Sizes Formate Formats
 150x600 / 6"x24"

Si veda il listino Engineering per la gamma completa dei pezzi speciali. See the Engineering list for the complete range of special trims. Siehe Engineering-Preisliste für das komplette Sortiment der Formteile. Consulter la liste des prix Engineering pour la gamme complète des pièces spéciales.

NOTE: Tutti i formati sono nominali. ANMERKUNGEN: Alle Formate sind Nennmaße. NOTE: All sizes are nominal. NOTE: Tous les formats sont nominaux.



SOLUZIONI PER L'ESTERNO
OUTDOOR SOLUTIONS . LÖSUNGEN FÜR DEN AUSSENBEREICH
SOLUTIONS POUR L'EXTÉRIEUR

PEZZI SPECIALI PISCINA

Special pieces for pools . Formteile für schwimmbecken
 Pièces spéciales pour piscines

GAMMA DI SOLUZIONI COMPLETE.

Il programma di accessori per piscine comprende una varietà infinita di elementi e soluzioni per abitazioni, hotel, spa e località turistiche, con una **miriade di soluzioni per la finitura dei diversi sistemi di ricambio dell'acqua**, a sfioro o skimmer.

Bordi di varie forme e sagome, angoli, canali di scolo, griglie singole, doppie o nascoste, tutti realizzati in gres porcellanato e **perfettamente coordinati alla pavimentazione**.

Tutte le soluzioni sono state testate e perfezionate da Mirage, in base all'esperienza pluriennale acquisita in cantiere grazie alla realizzazione di progetti in tutto il mondo.

ALL-INCLUSIVE SOLUTION RANGE.

The programme of accessories for swimming pools includes an endless variety of elements and solutions, for homes, hotels, spas and tourist resorts, with a **multitude of finishing solutions for the various water replacement systems**, flush or skimmer.

Edges with various forms and shapes, corners, drainage channels, single, double or concealed grids, all crafted in porcelain stoneware and **perfectly coordinated with the paving**.

All the solutions have been tested and perfected by Mirage, based on many years of construction site experience gained through projects implemented worldwide.

EINE PALETTE AN ALL-INCLUSIVE-LÖSUNGEN.

Das Zubehörprogramm für Schwimmbecken umfasst unzählige Elemente und Lösungen für Wohnungen, Hotels, Spas und Feriendörfer, die mit **zahlreichen Oberflächenausführungen für die verschiedenen Wasserwechselsysteme** - mit Überlaufrinne oder Skimmer - erhältlich sind.

Ränder mit verschiedenen Formen und Umrissen, Ecken, Kanäle, einfache, doppelte und versenkte Gittern, die allesamt in perfekt auf den **Fußboden abgestimmtem Feinsteinzeug gefertigt sind**.




Alle Lösungen wurden von Mirage auf der Grundlage einer im Rahmen der weltweit umgesetzten Projekte gesammelten langjährigen Erfahrung auf den **Verlegungsorten geprüft und perfektioniert**.

GAMME DE SOLUTIONS ALL-INCLUSIVE.

La gamme d'accessoires pour piscines comprend de nombreux éléments et solutions pour la maison, l'hôtellerie, les Spas et les villages touristiques, avec de **multiples possibilités de finitions pour les différents systèmes de renouvellement de l'eau**, à débordement ou skimmer.

Bords avec différentes formes et profils, angles, goulottes, grilles simples, doubles et invisibles, le tout réalisé dans un grès cérame **parfaitement assorti au revêtement de sol**.

Les solutions proposées sont sûres et ont été perfectionnées par Mirage grâce à une expérience en chantier de plusieurs années et des projets réalisés dans le monde entier.



Per ulteriori dettagli e per la gamma completa dei pezzi speciali, si prega di consultare il sito web www.mirage.it e il Listino Engineering.

For further details and the complete special pieces range, please consult the website www.mirage.it and the Engineering price list.

Für das detaillierte Verzeichnis der Formteile bitte Einsicht in den Evo2/e gewidmeten Bereich auf der Website www.mirage.it oder die in den Geschäften erhältliche Preisliste nehmen.

Pour des informations spécifiques sur les pièces spéciales, consulter la section Evo2/E™ du site www.mirage.it ou la liste des prix disponible dans les points de vente.

SOLUZIONI PER L'ESTERNO
OUTDOOR SOLUTIONS . LÖSUNGEN FÜR DEN AUSSENBEREICH
SOLUTIONS POUR L'EXTÉRIEUR

BORDURE
EDGES . BEETUMRANDUNGEN . BORDURES



BORDO RETTILINEO 30
 STRAIGHT EDGE 30
 RECHTWINKLIGE RANDPLATTE 30
 BORD RECTILIGNE 30
 Formati Sizes Formate Formats
 300x600 / 12"x24"
 300x800 / 12"x31½"



ANGOLO RETTILINEO 30
 STRAIGHT CORNER 30
 RECHTWINKLIGE ECKPLATTE 30
 ANGLE RECTILIGNE 30
 Formati Sizes Formate Formats
 300x600 / 12"x24"
 300x800 / 12"x31½"



BORDO RETTILINEO 15
 STRAIGHT EDGE 15
 RECHTWINKLIGE RANDPLATTE 15
 BORD RECTILIGNE 15
 Formati Sizes Formate Formats
 150x600 / 6"x24"
 150x800 / 6"x31½"



ANGOLO RETTILINEO 15
 STRAIGHT CORNER 15
 RECHTWINKLIGE ECKPLATTE 15
 ANGLE RECTILIGNE 15
 Formati Sizes Formate Formats
 150x600 / 6"x24"
 150x800 / 6"x31½"



BORDO GRIP
 GRIP EDGE
 GRIP-RAND
 BORD ANTIDÉRAPANT
 Formati Sizes Formate Formats
 300x600 / 12"x24"
 300x800 / 12"x31½"



ANGOLO GRIP
 CORNER GRIP
 GRIP-ECKE
 ANGLE ANTIDÉRAPANT
 Formati Sizes Formate Formats
 300x600 / 12"x24"
 300x800 / 12"x31½"



BORDO SVASATO
 SHAPED EDGE
 AUSGESTELLTER RAND
 BORD ÉVASÉ
 Formati Sizes Formate Formats
 300x600 / 12"x24"
 300x800 / 12"x31½"



ANGOLO SVASATO
 SHAPED CORNER
 AUSGESTELLTER ECKE
 ANGLE ÉVASÉ
 Formati Sizes Formate Formats
 300x600 / 12"x24"
 300x800 / 12"x31½"



ANGOLO ARROTONDATO INTERNO 30
 INTERNAL ROUNDED CORNER 30
 INNENECKE KURVIG 30
 ANGLE ARRONDI INTÉRIEUR 30
 Formati Sizes Formate Formats
 600x600 / 24"x24"



ANGOLO ARROTONDATO ESTERNO 30
 EXTERNAL ROUNDED CORNER 30
 KANTEN KURVIG 30
 ANGLE ARRONDI EXTÉRIEUR 30
 Formati Sizes Formate Formats
 300x300 / 12"x12"



ANGOLO ARROTONDATO ESTERNO 15
 EXTERNAL ROUNDED CORNER 15
 KANTEN KURVIG 15
 ANGLE ARRONDI EXTÉRIEUR 15
 Formati Sizes Formate Formats
 150x150 / 6"x6"



ANGOLO ARROTONDATO INTERNO 15
 INTERNAL ROUNDED CORNER 15
 INNENECKE KURVIG 15
 ANGLE ARRONDI INTÉRIEUR 15
 Formati Sizes Formate Formats
 300x300 / 12"x12"



ANGOLO CURVO 15
 CURVED CORNER 15
 ECKE KURVIG 15
 ANGLE CURVILIGNE 15
 Formati Sizes Formate Formats
 600x600 / 24"x24"



ANGOLO CURVO 30
 CURVED CORNER 30
 ECKE KURVIG 30
 ANGLE CURVILIGNE 30
 Formati Sizes Formate Formats
 600x600 / 24"x24"

NOTA: Tutti i formati sono nominali. **NOTE:** All sizes are nominal.
ANMERKUNGEN: Alle Formate sind Nennmaße. **NOTE:** Tous les formats sont nominaux.

Si veda il listino Engineering per la gamma completa dei pezzi speciali. See the Engineering list for the complete range of special trims. Siehe Engineering-Preisliste für das komplette Sortiment der Formteile. Consulter la liste des prix Engineering pour la gamme complète des pièces spéciales.

SOLUZIONI PER L'ESTERNO
OUTDOOR SOLUTIONS . LÖSUNGEN FÜR DEN AUSSENBEREICH
SOLUTIONS POUR L'EXTÉRIEUR

GRIGLIE
GRIDS . GITTERN . GRILLES



GRIGLIA 15
 GRID 15
 GITTER 15
 GRILLE 15
 Formati Sizes Formate Formats
 150x600 / 6"x24"



ANGOLO GRIGLIA 15
 GRID CORNER TILE 15
 GITTERECKE 15
 ANGLE GRILLE 15
 Formati Sizes Formate Formats
 150x600 / 6"x24"



GRIGLIA INVISIBILE 15
 INVISIBLE GRATE 15
 UNSICHTBARE GITTER 15
 GRILLE INVISIBLE 15
 Formati Sizes Formate Formats
 150x600 / 6"x24"



ANGOLO GRIGLIA INV. 15
 I. GRATE CORNER TILE 15
 UNSICHTBARE GITTERECKE 15
 ANGLE GRILLE INVISIBLE 15
 Formati Sizes Formate Formats
 150x600 / 6"x24"



GRIGLIA 30
 GRID 30
 GITTER 30
 GRILLE 30
 Formati Sizes Formate Formats
 300x600 / 12"x24"



ANGOLO GRIGLIA 30
 GRID CORNER TILE 30
 GITTERECKE 30
 ANGLE GRILLE 30
 Formati Sizes Formate Formats
 300x600 / 12"x24"



GRIGLIA INVISIBILE 30
 INVISIBLE GRATE 30
 UNSICHTBARE GITTER 30
 GRILLE INVISIBLE 30
 Formati Sizes Formate Formats
 300x600 / 12"x24"



ANGOLO GRIGLIA INV. 30
 I. GRATE CORNER TILE 30
 UNSICHTBARE GITTERECKE 30
 ANGLE GRILLE INVISIBLE 30
 Formati Sizes Formate Formats
 300x600 / 12"x24"



SOLUZIONI PER L'ESTERNO
OUTDOOR SOLUTIONS . LÖSUNGEN FÜR DEN AUSSENBEREICH
SOLUTIONS POUR L'EXTÉRIEUR

ARREDO PER L'ESTERNO

Outdoor furnishing . Gartenmöbel
 Mobilier pour les extérieurs

PIATTI DOCCIA

Una linea di piatti doccia in gres porcellanato assemblato, perfettamente coordinati con gli spazi della piscina, del giardino e dei bagni.

DUSCHBECKEN

Eine aus zusammengesetztem Feinsteinzeug gefertigte Duschbeckenlinie, die perfekt auf den Schwimmbeckenbereich, den Gartenbereich und das Badezimmer abgestimmt ist.

SHOWER TRAY

A line of shower trays in assembled porcelain stoneware, perfectly coordinated with the pool, garden and bathroom areas.

RECEVEURS DE DOUCHE

Une ligne de receveurs de douche réalisés en grès cérame assemblé, parfaitement assortis avec la zone piscine, le mobilier de jardin et la salle de bains.



Tutti gli elementi sopra descritti possono essere prodotti su misura e con finiture diverse. Per informazioni, contattare l'Ufficio Tecnico Mirage.

All the elements indicated above can be made to measure and with different finishes. Contact the Mirage Engineering Office.

Alle oben genannten Elemente können auch in Sonderabmessungen und mit verschiedenen Ausführungen gefertigt werden. Wenden Sie sich bitte an die Engineering-Abteilung von Mirage.

Tous les éléments susmentionnés peuvent également être réalisés sur mesure et dans des finitions différentes. Contacter le Bureau Engineering Mirage.

Idoneo sia per ESTERNI che per INTERNI.

Also suitable for both OUTDOOR and INDOOR areas.

Außerdem sind sie sowohl für den OUTDOOR- als auch den INDOOR-Bereich geeignet.

En outre, ils sont adaptés aussi bien pour des espaces en INTÉRIEUR qu'en EXTÉRIEUR.



DORSET

Piatto doccia assemblato a superficie inclinata, compatibile con i sistemi di scarico tradizionali.

Assembled shower tray, with sloping surface and compatible with standard drains.

Zusammengesetztes Duschbecken, mit geneigter Fläche, mit den Standard-Ablaufgarnituren kompatibel.

Receveur de douche assemblé, avec plan incliné et compatible avec bondes standard.

**Dimension mm:
b900 x p900 x h80**



ESSEX

Piatto doccia assemblato con solchi di drenaggio a tutta lunghezza.

Assembled shower tray, free-standing, with draining system all along the length.

Zusammengesetztes Duschbecken, Aufsatzmodell, mit Abflusssystem entlang der gesamten Länge.

Receveur de douche assemblé, à bord apparent, avec caniveau de douche sur toute la longueur.

**Dimension mm:
b1200 x p800 x h80**



SURREY

Piatto doccia assemblato a superficie inclinata e dotato di griglia di drenaggio.

Assembled shower tray, with sloping surface and drainage grid.

Zusammengesetztes Duschbecken, mit geneigter Fläche und Abflussgitter.

Receveur de douche assemblé, avec plan incliné et grille de caniveau.

**Dimension mm:
b900 x p900 x h80**



DEVON

Piatto doccia assemblato a superficie inclinata verso il centro e compatibile con i sistemi di scarico tradizionali.

Assembled shower tray, with centered sloping surface and compatible with standard drains.

Duschplatte mit gefaltes mit mittlerem ablauf für unterschiedliche ablaufsysteme.

Receveur de douche assemblé avec surface inclinée vers le centre et compatible avec les systèmes d'évacuation traditionnelle.

**Dimension mm:
b900 x p900 x h50**



NOTA: Tutti i formati sono nominali. **NOTE:** All sizes are nominal.
ANMERKUNGEN: Alle Formate sind Nennmaße. **NOTE:** Tous les formats sont nominaux.

SOLUZIONI PER L'ESTERNO
OUTDOOR SOLUTIONS . LÖSUNGEN FÜR DEN AUSSENBEREICH
SOLUTIONS POUR L'EXTÉRIEUR

ARREDO PER L'ESTERNO

Outdoor furnishing . Gartenmöbel
 Mobilier pour les extérieurs

LAVABI

Una serie di lavabi da 20 mm, progettati per integrare gli spazi della cucina e del giardino.

WASCHBECKEN

Eine Waschbeckenserie, die geplant wurde, um Küchen- und Gartenbereiche zu vollenden. Komplet mit 20 mm Stärke gefertigt.

WASH BASINS

A series of washbasins designed to complete kitchen and garden areas, with 20 mm thickness.

LAVABOS

Une série d'éviers conçus pour compléter les espaces de la cuisine et du jardin, entièrement réalisés en 20 mm.



Tutti gli elementi sopra descritti possono essere prodotti su misura e con finiture diverse. Per informazioni, contattare l'Ufficio Tecnico Mirage.

All the elements indicated above can be made to measure and with different finishes. Contact the Mirage Engineering Office.

Alle oben genannten Elemente können auch in Sonderabmessungen und mit verschiedenen Ausführungen gefertigt werden. Wenden Sie sich bitte an die Engineering-Abteilung von Mirage.

Tous les éléments susmentionnés peuvent également être réalisés sur mesure et dans des finitions différentes. Contacter le Bureau Engineering Mirage.

Idoneo sia per ESTERNI che per INTERNI.

Also suitable for both OUTDOOR and INDOOR areas.

Außerdem sind sie sowohl für den OUTDOOR- als auch den INDOOR-Bereich geeignet.

En outre, ils sont adaptés aussi bien pour des espaces en INTÉRIEUR qu'en EXTÉRIEUR.

PROVENCE



Dimension mm:
b450 x h850 x p450

Lavabo assemblato compatibile con i più comuni sistemi di drenaggio sul mercato.

Zusammengesetztes Waschbecken, mit den meisten handelsüblichen Ablaufgarnituren kompatibel.

Assembled washbasin, compatible with most types of drains on the market.

Lavabo assemblé, compatible avec la plupart des bondes en vente dans le commerce.

AUVERGNE



Dimension mm:
b450 x h850 x p450

Lavabo assemblato, dotato di base e compatibile con la maggior parte dei sistemi di scolo sul mercato.

Zusammengesetztes Waschbecken, mit den meisten handelsüblichen Ablaufgarnituren kompatibel, mit Ablage.

Assembled washbasin, compatible with most types of drains on the market, with base.

Lavabo assemblé, compatible avec la plupart des bondes en vente dans le commerce, assorti d'un plan d'appui.

PICARDIE



Dimension mm:
b600 x h850 x p450

Lavabo assemblato comprensivo di vaschetta in acciaio inossidabile per la raccolta dell'acqua superficiale.

Zusammengesetztes Waschbecken einschließlich Edelstahlbecken zum Sammeln der Abwässer.

Assembled washbasin, including stainless steel tank for waste water collection.

Lavabo assemblé comprenant un bac en acier inox pour la collecte des eaux de vidange.

FINITURA . EDGE FINISHING
ARBEITSPLETTENAUSFÜHRUNG . FINITION DU COMPTOIR



NOTA: Tutti i formati sono nominali.
NOTE: All sizes are nominal.
ANMERKUNGEN: Alle Formate sind Nennmaße.
NOTE: Tous les formats sont nominaux.

SOLUZIONI PER L'ESTERNO
 OUTDOOR SOLUTIONS . LÖSUNGEN FÜR DEN AUSSENBEREICH
 SOLUTIONS POUR L'EXTÉRIEUR

ARREDO PER L'ESTERNO

Outdoor furnishing . Gartenmöbel
 Mobilier pour les extérieurs

FIORIERE

FLOWER BOX . BLUMENKASTEN . JARDINIÈRE

FIORIERA STANDARD
 STANDARD FLOWER BOX
 BLUMENKASTEN STANDARD
 JARDINIÈRE STANDARD



FIORIERA PERSONALIZZATA
 CUSTOMIZED FLOWER BOX
 PERSONALISIERTER BLUMENKASTEN
 JARDINIÈRE PERSONNALISÉ

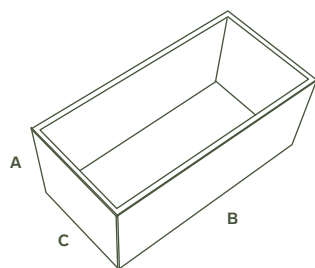


DIMENSIONI DEL PEZZO . TRIM DIMENSIONS
 ABMESSUNG . DIMENSIONS DE LA PIÈCE

A: 600 mm B: 600 mm C: 600 mm ± 20 mm

A: 450 mm B: 900 mm C: 450 mm ± 20 mm

A: 600 mm B: 1200 mm C: 600 mm ± 20 mm



Mirage è in grado di realizzare qualsiasi fioriera o elemento in gres completamente personalizzato, rispondendo alle differenti esigenze estetiche e funzionali.

Mirage can create and customise any kind of flowerpot or stoneware element to meet a variety of aesthetic and functional requirements.

Mirage ist in der Lage, alle Blumenkästen oder Elemente aus Feinsteinzeug komplett persönlich zu gestalten und so den verschiedenen ästhetischen und funktionellen Anforderungen gerecht zu werden.


Mirage® est en mesure de réaliser tous les types de jardinière ou d'élément en grès complètement personnalisés en répondant aux différentes exigences esthétiques et fonctionnelles.

SOLUZIONI PER L'ESTERNO
 OUTDOOR SOLUTIONS . LÖSUNGEN FÜR DEN AUSSENBEREICH
 SOLUTIONS POUR L'EXTÉRIEUR


ARREDO URBANO

Urban design . Sondelemente für die stadgestaltung
 Pièces pour le design urbain

AIUOLA
 FLOWER BED
 BLUMENBEET
 PARTERRE



CUBOTTO



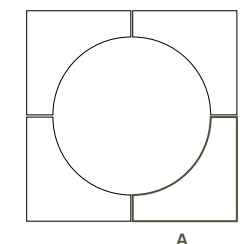
DIMENSIONI DEL PEZZO . TRIM DIMENSIONS
 ABMESSUNG . DIMENSIONS DE LA PIÈCE

A: 600 mm ± 20 mm

A: 600 mm ± 20 mm

Rectified . Rettificato
 Kantig . Bord Droit

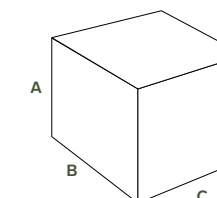
Toro . Bull-nose .
 Abgerundet . Bord Boudin



DIMENSIONI DEL PEZZO . TRIM DIMENSIONS
 ABMESSUNG . DIMENSIONS DE LA PIÈCE

A: 450 mm B: 450 mm C: 450 mm ± 20 mm

A: 450 mm B: 900 mm C: 450 mm ± 20 mm



NOTA: Tutti i formati sono nominali. **NOTE:** All sizes are nominal.
ANMERKUNGEN: Alle Formate sind Nennmaße. **NOTE:** Tous les formats sont nominaux.

NOTA: Tutti i formati sono nominali. **NOTE:** All sizes are nominal.
ANMERKUNGEN: Alle Formate sind Nennmaße. **NOTE:** Tous les formats sont nominaux.

SCALE E MURI

Stairs and walls . Treppenzubehör
 Accessoires d'escalier

e_block



Brevet
 n° 102017000008688

BLOCCO MULTIFUNZIONALE

Blocchi modulari per scale e allestimenti esterni prerivestiti in gres porcellanato Mirage da 20 mm: una soluzione pratica e innovativa che migliora le finiture e riduce i tempi di applicazione.

E_block di Mirage è un **elemento monoblocco**, realizzato in gres porcellanato da 20 mm: l'aspetto esterno è quello di un **blocco solido perfettamente finito**, con lati e angoli a 45°, incollati e bisellati (4 lati estetici su 6).

E_block può essere utilizzato come elemento per **scale, muri e terrazzamenti outdoor** nonché per parchi, giardini e balconi di qualsiasi dimensione.

E_block è disponibile in **tre formati standard** (dimensioni nominali 1200x350x150 mm / 900x350x150 / 800x350x150), in colori che possono essere scelti dall'intera gamma di Mirage e con uno spessore di 20 mm.

Per ulteriori informazioni o richieste speciali, contattare la Divisione Engineering di Mirage.

MEHRZWECKBLOCK

Modulare Blöcke für Treppen und mit 20 mm dickem Feinsteinzeug von Mirage vorverkleidete Gestaltungen für den Außenbereich: eine praktische, innovative Lösung, die die Ausfertigungen verbessert und die die Anwendungszeiten verkürzt.

E_block von Mirage ist ein aus 20 mm dickem Feinsteinzeug gefertigtes **Element in einem Block**. Außen sieht er wie ein **perfekt ausgefertigter solider Block** aus, die Kanten und Ecken sind im 45°-Winkel geschnitten, geklebt und abgefast (4 von 6 Seiten sind ästhetisch ausgefertigt).

E_block kann als Element für **Treppen, Mauern, und Terrassen** im Outdoorbereich sowie für Parks, Gärten und Balkone jeder Größe verwendet werden.

E_block ist in drei **Standardformaten** (Nennabmessungen 1200x350x150 mm / 900x350x150 / 800x350x150) in den unter dem gesamten Sortiment von Mirage wählbaren Farben mit 20 mm Stärke erhältlich.

Für nähere Informationen oder besondere Anfragen kontaktieren Sie bitte die Engineering-Abteilung von Mirage.

MULTI-PURPOSE BLOCK

Modular blocks for stairs and external laying, pre-covered in 20 mm Mirage porcelain stoneware: a practical, innovative solution that improves finishes and reduces laying times.

The Mirage E_block is a **mono-block element** made from 20 mm porcelain stoneware: the external appearance is that of a **perfectly finished solid block** with 45° sides and corners, glued and bevelled (4 finishes sides out of 6).

E_block can be used for **stairs, walls and outdoor terraces**, as well as parks, gardens and balconies of any size.

E_block is available in **three standard sizes** (nominal dimensions 1200x350x150 mm / 900x350x150 / 800x350x150), in any colour in the complete Mirage range and with 20 mm thickness.

For more information or special requests, contact the Mirage Engineering Division.

BLOC MULTIFONCTIONNEL

Blocs modulaires pour escaliers et aménagements extérieurs avec un pré-revêtement en grès cérame Mirage de 20 mm : une solution pratique et innovante qui améliore les finitions et réduit les temps d'application.

E_block de Mirage est un **élément monobloc**, réalisé en grès cérame de 20 mm : l'aspect extérieur est celui d'un **bloc solide parfaitement fini**, avec des côtés et des angles à 45°, collés et biseautés (4 côtés esthétiques sur 6).

E_block peut être utilisé comme élément pour des **escaliers, des murs** et des **terrassements extérieurs** ainsi que pour des parcs, des jardins et des balcons de toutes les dimensions.

E_block est disponible dans **trois formats standards** (dimensions nominales 1200x350x150 mm / 900x350x150 / 800x350x150), dans des couleurs qui peuvent être choisies dans l'ensemble de la gamme de Mirage et avec une épaisseur de 20 mm.

Pour plus d'informations ou de demandes spéciales, contacter la Division Engineering de Mirage.



POSSIBILI APPLICAZIONI POSSIBLE APPLICATIONS . ANWENDUNGSMÖGLICHKEITEN APPLICATIONS POSSIBLES

1_ **Scala e muretto** con posa su soletta in cemento armato.
Stairs and low wall laid on reinforced concrete slab.
 Auf Stahlbetonplatten verlegte **Treppen und Mäuerchen**
Escalier et muret posés sur plaque en béton armé



2_ **Scala e pianerottolo** con posa su soletta in cemento armato.
Stairs and landing laid on reinforced concrete slab.
 Auf Stahlbetonplatten verlegte **Treppen und Treppenabsätze**
Escalier et marche palière posés sur plaque en béton armé



3_ **Scala** con posa su sabbia.
Stairs laid on sand.
 Auf Sand verlegte **Treppen**
Escalier posé sur sable



4_ **Scala** con gradini sovrapposti. Posa su conglomerato cementizio
Stairs with overlapping steps. Laid on cement.
Treppen mit **überlappenden Stufen**. Auf Zement verlegt
Escalier avec **nez de marche**. Pose sur béton



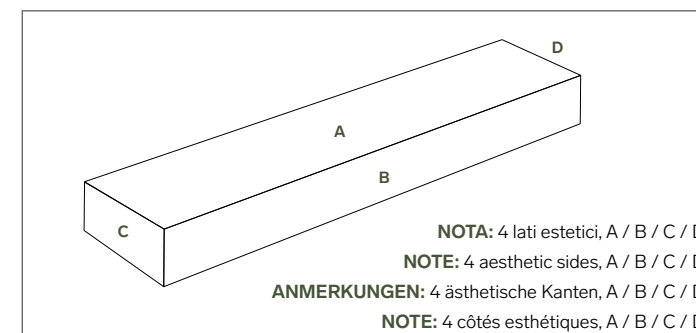
5_ **Scala** a piè d'oca con posa su terra.
 Winding **stairs** laid on earth.
 Auf Erdreich verlegte **Wendeltreppen**
Escalier tournant posé sur terre



DIMENSIONI DEL PEZZO . TRIM DIMENSIONS ABMESSUNG . DIMENSIONS DE LA PIÈCE

A: 1200 mm	B: 350 mm	C: 150 mm	± 20 mm
A: 900 mm	B: 350 mm	C: 150 mm	± 20 mm
A: 800 mm	B: 350 mm	C: 150 mm	± 20 mm

Rectified . Rettificato . Kantig . Bord Droit



NOTA: Tutti i formati sono nominali. NOTE: All sizes are nominal.
 ANMERKUNGEN: Alle Formate sind Nennmaße. NOTE: Tous les formats sont nominaux.

SOLUZIONI PER L'ESTERNO
OUTDOOR SOLUTIONS . LÖSUNGEN FÜR DEN AUSSENBEREICH
SOLUTIONS POUR L'EXTÉRIEUR

EVOLiving

design | furnishing solutions | living spaces | outdoor experience

EVO_Living è un progetto di tavoli per l'outdoor, che unisce le altissime prestazioni tecniche del gres porcellanato ad un design inconfondibilmente elegante e naturale.

Ideale per giardini, patii e terrazzi, per momenti di svago, convivialità e relax, sia in ambito residenziale che commerciale.

EVO_Living is an outdoor table project that blends the ultra-high technical performance of porcelain stoneware with an unmistakably elegant and natural design.

Ideal for gardens, patios and terraces, for leisure occasions, conviviality and relaxation, in both residential and commercial settings

EVO_Living ist ein Tischprojekt für den Outdoorbereich, das die hohen technischen Leistungen von Feinsteinzeug mit einem unverkennbar eleganten und natürlichen Design vereint.

Ideal für Gärten, Höfe und Terrasse, für Augenblicke der Unterhaltung, Geselligkeit und Entspannung sowohl im Wohn- als auch im Gewerbebereich.

EVO_Living est un projet de tables pour l'extérieur, qui allie les très hautes prestations techniques du grès cérame à un design incontestablement élégant et naturel.

Idéale pour les jardins, les patios et les terrasses, pour des moments de distraction, de convivialité et de détente, dans le domaine résidentiel comme commercial.



SOUL e EDEN

Sono due le tipologie di TAVOLI disponibili, entrambi contraddistinti da un'elevata funzionalità e da forme ergonomiche.

SOUL: soluzione con top in gres porcellanato Mirage ad incasso, per un design più lineare e minimalista.

EDEN: soluzione con top in gres porcellanato Mirage ad appoggio, per un aspetto più classico e versatile.

SOUL und EDEN

2 Arten von TISCHEN, die sich beide durch hohe Funktionalität, Design bis ins kleinste Detail und ergonomische Formen auszeichnen.

SOUL: Lösung mit Platte aus Feinsteinzeug von Mirage® in der Einbauversion, für ein lineares, minimalistischeres Design.

EDEN: Lösung mit Platte aus Feinsteinzeug von Mirage® in der Aufsatzversion, für einen klassischeren, vielseitigen Look.

SOUL and EDEN

The collection also includes two types of highly functional, meticulously crafted TABLES with ergonomic shapes.

SOUL: solution with recessed Mirage® porcelain stoneware top, for a more linear, minimal design.

EDEN: solution with surface-mounted Mirage® porcelain stoneware top, for a more classic and versatile appearance.

SOUL et EDEN

2 sont les typologies de TABLES, toutes les deux caractérisées par une fonctionnalité élevée, un design soigné dans ses moindres détails et des formes ergonomiques.

SOUL: solution avec plan de travail encastrable en grès cérame Mirage®, pour un design plus linéaire et minimaliste.

EDEN: solution avec plan de travail en grès cérame Mirage® en appui, pour un aspect plus classique et polyvalent.



SOLUZIONI PER L'ESTERNO
 OUTDOOR SOLUTIONS . LÖSUNGEN FÜR DEN AUSSENBEREICH
 SOLUTIONS POUR L'EXTÉRIEUR



STRUTTURE E ABBINAMENTI
 STRUCTURES AND COMBINATIONS . GESTELLE UND KOMBINATIONEN
 STRUCTURES ET ASSORTIMENTS

SOUL Table

100x200 | 40"x80"
 90x90 | 36"x36"
 TOP Σ 6 mm



EDEN Table

100x200 | 40"x80"
 90x90 | 36"x36"
 TOP Σ 6 mm




Metallic Frame



Metallic Frame



Metallic Frame



Porcelain Top



Desert stone EY 02 SP Grå RR 02 NAT



Perfect GC 02 SP Laos OU 05 SP*



Lace VV 03 SP Encanto Gold SP*



Farge RR 05 NAT Travertino Light EY 07 SP



Calacatta Select JL 02 SP Positano

Porcelain Top



Desert stone EY 02 SP Grå RR 02 NAT



GINGER GC 10 SP Laos OU 05 SP*



Lace VV 03 SP Farge RR 05 NAT



Travertino Light EY 07 SP Calacatta Select JL 02 SP



Positano

Porcelain Top



Gris Catalan EY 04 SP Grå RR 02 NAT



Perfect GC 02 SP Lace VV 03 SP



Farge RR 05 NAT Calacatta Select JL 02 SP



Positano

* Disponibile unicamente per il modello SOUL | Available for the SOUL model only | Nur für das Modell SOUL erhältlich | Disponible uniquement pour le modèle SOUL

SOLUZIONI PER L'ESTERNO
 OUTDOOR SOLUTIONS . LÖSUNGEN FÜR DEN AUSSENBEREICH
 SOLUTIONS POUR L'EXTÉRIEUR



PULIZIA E MANUTENZIONE
 CLEANING AND MAINTENANCE . REINIGUNG UND WARTUNG
 NETTOYAGE ET ENTRETIEN

PULIZIA E MANUTENZIONE QUOTIDIANA

Utilizzare una soluzione di sapone liquido neutro non abrasivo (particolarmente consigliato il Sapone di Marsiglia) diluito in acqua tiepida.

Usare una soluzione concentrata nel caso in cui le superfici siano molto grasse e sporche. L'ideale è utilizzare un panno in microfibra inumidito.

TÄGLICHE REINIGUNG UND WARTUNG

Eine Lösung aus nicht scheuernder neutraler Flüssigseife (besonders empfehlenswert ist Kernseife), die in lauwarmem Wasser verdünnt wird, verwenden.

Im Fall von besonders fetten und schmutzigen Oberflächen eine konzentrierte Lösung verwenden. Die Verwendung eines feuchten Mikrofasertuchs ist ideal.

EVERYDAY CLEANING AND MAINTENANCE

Use a solution of non-abrasive, neutral liquid soap (Marseilles Soap is particularly recommended) diluted in warm water.

Use a concentrated solution for very dirty, greasy surfaces. A damp microfibre cloth should ideally be used.

NETTOYAGE ET ENTRETIEN QUOTIDIENS

Utiliser une solution de savon liquide neutre non abrasif (le savon de Marseille est particulièrement conseillé) dilué dans de l'eau tiède.

Utiliser une solution concentrée dans le cas où les surfaces seraient très grasses et sales. L'idéal est d'utiliser un chiffon en microfibre humide.

COMPLEMENTI CONSIGLIATI
 ACCESSORIES RECOMMENDED . EMPFOHLENE ZUSÄTZE
 COMPLÉMENTS CONSEILLÉS

ETHIMO
 OUTDOOR DECOR

KILT design by Marcello Ziliani
Poltroncina dining in teak
 Teak dining chair
 Dining-Sessel aus Teakholz
 Fauteuil dining en teck



Per saperne di più
 Further information
www.ethimo.com

Si veda il catalogo EVO_Living per la visione completa del progetto.
 Please refer to the EVO_Living catalog for a complete overview of the project.

COMPLEMENTI PER L'ESTERNO

Outdoor complements . Ergänzungen für den aussenbereich
 Pièces complémentaires pour l'extérieur

PEZZO SPECIALE UNICO 2.0

UNICO 2.0, nel formato **300x600**, presenta da **un lato il bordo arrotondato**.

Un pezzo speciale estremamente versatile, utilizzabile sia come gradino che come pezzo speciale per piscina, con finitura a toro.

Un risultato dall'estetica ottimale e dalle performance tecniche del gres porcellanato Mirage®.

FORMTEIL UNICO 2.0

UNICO 2.0 im Format **300x600** hat eine **einseitig abgerundete Kante**.

Ein extrem vielseitiges Formteil, das sowohl als Stufe als auch als Formteil für Schwimmbäder mit Rundstab Kante verwendet werden kann.

Ein Ergebnis, das mit seiner Ästhetik besticht und die technischen Leistungen des Feinsteinzeugs von Mirage® bietet.


UNICO 2.0

300x600 x 20 mm



Bordo arrotondato
 Rounded edge
 Abgerundet
 Bord arrondi

GLOCAL



GC01 GC03 GC04 GC05 GC06 GC08

MÔTLEY



MT02 MT03 MT04 MT05 MT06 MT08

QUARZITI 2.0



QR01 QR02 QR03 QR04 QR05

NOON



NN01 NN02 NN03

ELYSIAN TR.



EY12 EY13 EY14 EY15

UNICO 2.0 è un pezzo speciale in gres porcellanato 20 mm rettificato unicamente sui due lati corti. Per la posa sarà quindi necessaria una **fuga di 4 mm**.

UNICO 2.0 ist ein Formteil aus 20 mm dickem Feinsteinzeug, der nur an den kurzen Seiten geschliffen ist. Zum Verlegen bedarf es daher einer **4 mm breiten Fuge**.

UNICO 2.0 is a 20mm-thick special trim in porcelain stoneware, rectified on the two short edges only, so a **4 mm joint** is required for installation.

UNICO 2.0 est une pièce spéciale en grès cérame 20 mm rectifié uniquement sur les 2 côtés courts. Il sera donc nécessaire de la poser avec un **joint de 4 mm**.



NOTA: Tutti i formati sono nominali. NOTE: All sizes are nominal.
 ANMERKUNGEN: Alle Formate sind Nennmaße. NOTE: Tous les formats sont nominaux.

COMPLEMENTI PER L'ESTERNO

Outdoor complements . Ergänzungen für den aussenbereich
 Pièces complémentaires pour l'extérieur

PEZZO SPECIALE COPERTINA 2.0

La **COPERTINA 2.0**, nel formato **300x600**, è un pezzo speciale dai molteplici utilizzi:

• Copertina muro • Bordo piscina • Soglia per porte e finestre

I bordi sono con finitura a costa dritta ed i lati lunghi sono rettificati, in modo da rendere modulare la copertina con tutta la gamma EVO_2/E™. Nella parte sottostante presenta **2 sgocciolatoi sul lato lungo** che hanno la funzione di far defluire l'acqua.

Un pezzo speciale eclettico e funzionale che entra a far parte del sistema EVO_2/E™.

FORMTEIL COPERTINA 2.0

Die **COPERTINA 2.0** im Format **300x600** ist ein Formteil für zahlreiche Einsatzzwecke :

• Mauerabdeckung • Schwimmbeckenrand • Tür- und Fensterschwelle

Die Ränder sind mit gerader Kante ausgefertigt und die langen Seiten sind rektifiziert, sodass die Abdeckung mit dem ganzen Sortiment EVO_2/E™ modular ist. Im unteren Teil weist er **zwei Tropfkanten auf der langen Seite auf**, die die Aufgabe haben, das Wasser abfließen zu lassen.

Ein eklektischer und zweckmäßiger Formteil, der Teil des Systems EVO_2/E™ wird.


COPERTINA 2.0

300x600 / 12"x24" x 20 mm



Sgocciolatoi
 Drainage channels
 Tropfkanten
 Gouttes d'eau

GLOCAL




GC 03 GC 04 GC 06

La **COPERTINA 2.0** è un pezzo speciale in gres porcellanato 20 mm rettificato unicamente sui due lati corti. Per la posa sarà quindi necessaria una **fuga di 4 mm**.

Die **COPERTINA 2.0** ist ein Formteil aus 20 mm dickem Feinsteinzeug, der nur an den kurzen Seiten geschliffen ist. Zum Verlegen bedarf es daher einer **4 mm breiten Fuge**.

The **COPERTINA 2.0** is a 20mm-thick special trim in porcelain stoneware, rectified on the two short edges only, so a **4 mm joint** is required for installation.

Le **COPERTINA 2.0** est une pièce spéciale en grès cérame 20 mm rectifié uniquement sur les 2 côtés courts. Il sera donc nécessaire de la poser avec un **joint de 4 mm**.



NOTA: Tutti i formati sono nominali. NOTE: All sizes are nominal.
 ANMERKUNGEN: Alle Formate sind Nennmaße. NOTE: Tous les formats sont nominaux.

SOLUZIONI PER L'ESTERNO
OUTDOOR SOLUTIONS . LÖSUNGEN FÜR DEN AUSSENBEREICH
SOLUTIONS POUR L'EXTÉRIEUR

COMPLEMENTI PER L'ESTERNO

Outdoor complements . Ergänzungen für den aussenbereich
Pièces complémentaires pour l'extérieur

PEZZI SPECIALI TECNICI - FINITURE

SPECIAL TRIMS TECHNICAL – FINISHES . FORMTEIL - KANTENAUSFÜHRUNGEN
PIÈCES SPÉCIALES TECHNICIEN - FINITIONS

GRADINO TECNICO

TECHNICAL STEP TILE . KANTE GERADE
MARCHE TECHNICIEN

FINITURA DRITTA . RIGHT-HAND FINISH
GESCHLIFFEN UND GEFAST . FINITION DROIT



GRADINO TECNICO

TECHNICAL STEP TILE . KANTE 1/2 STAB
MARCHE TECHNICIEN

FINITURA ARROTONDATA . ROUNDED FINISH
GERUNDET GESCHLIFEFEN . FINITION ARRONDI



UNICO 2.0

FINITURA ARROTONDATA . ROUNDED FINISH
GERUNDET GESCHLIFEFEN . FINITION ARRONDI



GRADINO/BORDO ASSEMBLATO

COMPOUND STEP/EDGE TILE . KANTE AUSFÜHRUNG
MARCHE/BORD ASSEMBLEE

FINITURA SPIN EDGE 45° . 45° SPIN EDGE FINISH
45° SPIN EDGE . FINITION 45° SPIN EDGE



GRADINO /BORDO "L"

L-SHAPED STEP/EDGE TILE . KANTE "L" AUSFÜHRUNG
MARCHE /BORD "L"

FINITURA 45° . 45° FINISH
45° . FINITION 45°



COPERTINA 2.0

FINITURA DRITTA . RIGHT-HAND FINISH
GESCHLIFFEN UND GEFAST . FINITION DROIT



SOLUZIONI PER L'ESTERNO
 OUTDOOR SOLUTIONS . LÖSUNGEN FÜR DEN AUSSENBEREICH
 SOLUTIONS POUR L'EXTÉRIEUR

COMPLEMENTI PER L'ESTERNO

Outdoor complements . Ergänzungen für den aussenbereich
 Pièces complémentaires pour l'extérieur

PROGETTO MODULAR

Disponibile su ordinazione per la collezione QUARZITI 2.0

Consigliato per la posa su ghiaia o sabbia e su massetto con colla.
 Fuga consigliata: 4 mm.

PROJEKT MODULAR

Auf Bestellung für folgende Kollektionen erhältlich: QUARZITI 2.0.


Empfohlen für die gebundene Verlegung.
 Empfohlene Fuge 4 mm.

MODULAR

1 pc. 600x900 + 1 pc. 300x600
 ± 20 mm



QUARZITI 2.0



MODULAR #1

Module percentages:
 • modular - 50%
 • 600x1200 - 50%

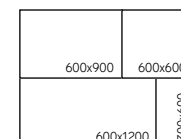
NOTA: Tutti i formati sono nominali. NOTE: All sizes are nominal.
 ANMERKUNGEN: Alle Formate sind Nennmaße. NOTE: Tous les formats sont nominaux.

SOLUZIONI PER L'ESTERNO
 OUTDOOR SOLUTIONS . LÖSUNGEN FÜR DEN AUSSENBEREICH
 SOLUTIONS POUR L'EXTÉRIEUR


COMPLEMENTI PER L'ESTERNO

Outdoor complements . Ergänzungen für den aussenbereich
 Pièces complémentaires pour l'extérieur

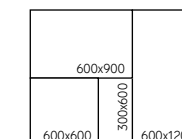
MODULAR #2




Module percentages:
 • modular - 40%
 • 600x1200 - 40%
 • 600x600 - 20%



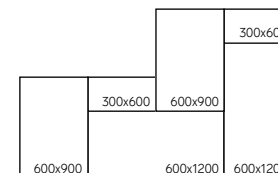
MODULAR #3




Module percentages:
 • modular - 40%
 • 600x1200 - 40%
 • 600x600 - 20%



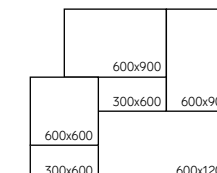
MODULAR #4




Module percentages:
 • modular - 50%
 • 600x1200 - 50%



MODULAR #5



Module percentages:
 • modular - 57,1%
 • 600x1200 - 28,6%
 • 600x600 - 14,3%





Per ottenere una posa a regola d'arte, si consiglia di effettuare, preventivamente, una preparazione del substrato (che varia in funzione dei settori geografici) secondo le indicazioni suggerite dai professionisti di zona.

For perfect installation, we advise preparing the base (which will vary according to the geographical area), following the indications provided by local professionals.

Für eine fachgerechte Verlegung empfiehlt es sich, zuvor den Untergrund (der je nach den geografischen Gebieten unterschiedlich ist) entsprechend den von den Fachleuten aus dem Gebiet empfohlenen Anweisungen vorzubereiten.

Afin d'obtenir une pose dans les règles de l'art, il est conseillé d'effectuer, au préalable, une préparation de la sous-couche (qui varie en fonction des secteurs géographiques) suivant les indications suggérées par les professionnels de la zone.

SOLUZIONI PER L'ESTERNO
OUTDOOR SOLUTIONS . LÖSUNGEN FÜR DEN AUSSENBEREICH
SOLUTIONS POUR L'EXTÉRIEUR



GRES PORCELLENATO IN 30 MM PER SOLUZIONI OUTDOOR AD ALTE PRESTAZIONI.

L'ampia offerta di Mirage in ambito outdoor prevede anche il sistema **EVO_3/E**: lastre in **spessore 30 mm** che amplificano ulteriormente le ineguagliabili performance tecniche del grès porcellanato in spessore 20 mm.

Indicato per tutti i sistemi di posa (ghiaia, piedini sopraelevati e incollato su massetto), **EVO_3/E si contraddistingue per l'elevata resistenza ai carichi di rottura e per una maggiore stabilità**, rivelandosi come perfetta soluzione in contesti urbani o in qualunque area esterna soggetta a considerevoli sollecitazioni.

FEINSTEINZEUG IN 30 MM STÄRKE FÜR LEISTUNGSSTARKE OUTDOOR-LÖSUNGEN.

Das breite Sortiment von Mirage an Outdoor-Produkten umfasst unter anderem auch das System **EVO_3/E: 30 mm starke Platten, die die beispiellose Qualität der Produkte weiter verstärken**. Technische Leistung von Feinsteinzeug in 20 mm Stärke.

Geeignet für alle Verlegesysteme (auf Kies, mit Stützfüßen als Doppelboden und auf Estrich geklebt), **EVO_3/E zeichnet sich durch die hohe Belastbarkeit und eine bessere Stabilität aus**, und es wird so zu einer perfekten Lösung im urbanen Kontext oder in Außenbereichen, die erheblichen Belastungen ausgesetzt sind.

30 MM PORCELAIN STONWARE FOR HIGH-PERFORMANCE OUTDOOR SOLUTIONS.

The varied Mirage offer for outdoors also includes the **30 mm thickness EVO_3/E** system of slabs that give a further boost to the matchless performance of 20 mm porcelain stoneware.

Suitable for all types of laying systems (on gravel, on raised supports and glued to a slab), **the hallmark feature of EVO_3/E is its high resistance to breaking load and greater stability**, making it the perfect solution in urban settings or any external areas subject to considerable stress.

GRÈS CÉRAME EN 30 MM POUR DES SOLUTIONS EN EXTÉRIEUR AUX PERFORMANCES ÉLEVÉES.

L'offre étendue de Mirage pour l'univers de la décoration d'environnements en plein air prévoit aussi le système **EVO_3/E** : des plaques en grès cérame de **30 mm d'épaisseur, idéales pour la réalisation d'espaces en extérieur à l'aide d'une pose directe sur des graviers**.

Une solution qui répond à des exigences fonctionnelles et esthétiques, où la **résistance** élevée et la **stabilité** quant au piétinement garantissent le plaisir de vivre chaque espace en extérieur en toute sécurité.

EVO_3/E est également adapté en tant que sol pour des zones carrossables à l'aide d'une pose à base de colle sur la chape.



COLLEZIONI EVO_3/E
COLLECTIONS . KOLLEKTIONEN
COLLECTIONS

QUARZITI 2.0

30 mm

Superficie **Naturale** | **Natural** Finish
Oberfläche **Natur-unpoliert** | Surface **Naturelle**



Mountains
QR 02
Formati Sizes Formate Formats
600x600 / 24"x24"



Waterfall
QR 03
Formati Sizes Formate Formats
600x600 / 24"x24"



River
QR 04
Formati Sizes Formate Formats
600x600 / 24"x24"

SHADE VARIATION



QR 02

QR 03

QR 04



SRI (60-80%):
Indice di Riflettanza Solare. Solar Reflectance Index.
SRI zwischen. Indice de Réflectance Solaire.

NOTA: Tutti i formati sono nominali. **NOTE:** All sizes are nominal.
ANMERKUNGEN: Alle Formate sind Nennmaße. **NOTE:** Tous les formats sont nominaux.

COLLEZIONI EVO_3/E
COLLECTIONS . KOLLEKTIONEN
COLLECTIONS


GLOCAL

30 mm

Superficie **Strutturata** | **Structured** Finish
Oberfläche **Strukturiert** | Surface **Structurée**



Ideal
GC 03
Formati Sizes Formate Formats
600x600 / 24"x24"




Type
GC 04
Formati Sizes Formate Formats
600x600 / 24"x24"



Classic
GC 05
Formati Sizes Formate Formats
600x600 / 24"x24"



Chamois
GC 08
Formati Sizes Formate Formats
600x600 / 24"x24"



RIASSUNTIVO COLORI, FORMATI E IMBALLI
 SUMMARY OF COLORS, SIZES AND PACKAGING . ÜBERSICHT ÜBER FORMATE UND VERPACKUNGEN
 RÉCAPITULATIF COULEURS, FORMATS ET EMBALLAGES

EFFETTO PIETRA

Stone effect . Steinoptik
 Effet Pierre

20 mm




Colors	EY 01	EY 02	EY 03	EY 04	EY 05	EY 09	EY 07	EY 08	EY 11	EY 12	EY 13	EY 14	EY 15	NE 10	NE 12	SK 06
Collections	ELYSIAN / ELYSIAN TRAVERTINI													NA.ME		
1200x1200 / 48"x48"		■				■	■				■					
600x1200 / 24"x48"	■	■	■	■	■	■	■	■	■	■	■	■	■	■	■	■
300x1200 / 12"x48"							■		■							
600x900 / 24"x36"																
800x800 / 31½"x31½"	■	■	■	■	■	■				■	■	■	■			
600x600 / 24"x24"	■	■	■	■	■	■				■	■	■	■	■	■	■



Colors	NV01	NV02	NV03	NV04	NV05	NV11	NV12	NV13	NV14	NV15	RS 02	RS 03	RS 04	RS 02	RS 03	RS 04
Collections	NÖRIVEN										RESTONE			RS Hammered		
1200x1200 / 48"x48"																
600x1200 / 24"x48"	■	■	■	■	■	■	■	■	■	■	■	■	■	■	■	■
450x900 / 18"x36"																
800x800 / 31½"x31½"	■	■	■	■	■											
600x600 / 24"x24"	■	■	■	■	■						■	■	■	■	■	■
300x600 / 12"x24"																



Colors	DJ 01	DJ 02	DJ 03	DJ 04	MT 02	MT 03	MT 04	MT 05	MT 06	MT 08	QR 01	QR 02	QR 03	QR 04	QR 05		
Collections	DIJON				MÔTLEY						QUARZITI 2.0						
1200x1200 / 48"x48"																1	33,40 kg
600x1200 / 24"x48"	■	■	■	■	■	■	■	■	■	■	■	■	■	■	■	2	33,40 kg
300x1200 / 12"x48"																2	37,60 kg
600x900 / 24"x36"																1	29,70 kg
800x800 / 31½"x31½"																2	33,40 kg



Colors	RR 01	RR 02	RR 03	RR 05	RR 06	RR 08	RR 09	RA 11	RA 12	RA 13	RA 20	RA 21		
Collections	NORR							REGEA						
1200x1200 / 48"x48"													1	61,56 kg
600x1200 / 24"x48"	■	■	■	■				■	■		■	■	1	33,40 kg
450x900 / 18"x36"													2	33,40 kg
800x800 / 31½"x31½"	■	■	■	■	■	■	■	■	■		■	■	1	29,70 kg
600x600 / 24"x24"	■	■	■	■	■	■	■	■	■	■	■	■	2	33,40 kg
300x600 / 12"x24"													3	24,58 kg



	Formats
NA.ME	600x600x20 - 600x1200x20
NORR	600x600x20
QUARZITI 2.0	600x600x20 - 600x1200x20
ELYSIAN / ELYSIAN TRAVERTINI	600x600x20 - 600x1200x20 - 800x800x20
MÔTLEY	600x600x20 - 600x1200x20


NOTA: Tutti i formati sono nominali. NOTE: All sizes are nominal.
 ANMERKUNGEN: Alle Formate sind Nennmaße. NOTE: Tous les formats sont nominaux.

RIASSUNTIVO COLORI, FORMATI E IMBALLI
 SUMMARY OF COLORS, SIZES AND PACKAGING . ÜBERSICHT ÜBER FORMATE UND VERPACKUNGEN
 RÉCAPITULATIF COULEURS, FORMATS ET EMBALLAGES

EFFETTO CEMENTO E CONTEMPORANEO

Concrete and design effect . Zementoptik und zeitgenössisch
 Effet ciment et contemporain

± 20 mm



Colors	GC 02	GC 03	GC 04	GC 05	GC 06	GC 07	GC 08	GC 14	GC 15	GC 16		
Collections	GLOCAL											
1200x1200 / 48"x48"	■	■	■	■	■	■	■				1	61,56 kg
600x1200 / 24"x48"	■	■	■	■	■	■	■	■	■	■	1	33,40 kg
600x600 / 24"x24"	■	■	■	■	■	■	■	■	■	■	2	33,40 kg
800x800 / 31½"x31½"	■	■	■	■	■	■	■	■	■	■	1	29,70 kg



Colors	RO 02	RO 03	RO 04	RO 05		
Collections	RECONCRETE					
600x1200 / 24"x48"	■	■	■	■	1	33,40 kg
600x600 / 24"x24"	■	■	■	■	2	33,40 kg
800x800 / 31½"x31½"	■	■	■	■	1	29,70 kg



	Formats
GLOCAL	600x600x20 - 600x1200x20 - 800x800x20
JURUPA	600x600x20

NOTA: Tutti i formati sono nominali. NOTE: All sizes are nominal.
 ANMERKUNGEN: Alle Formate sind Nennmaße. NOTE: Tous les formats sont nominaux.

RIASSUNTIVO COLORI, FORMATI E IMBALLI
 SUMMARY OF COLORS, SIZES AND PACKAGING . ÜBERSICHT ÜBER FORMATE UND VERPACKUNGEN
 RÉCAPITULATIF COULEURS, FORMATS ET EMBALLAGES

EFFETTO LEGNO

Wood effect . Holzoptik
 Effet Bois


± 20 mm



Colors	KA 02	KA 03	KA 04	KA 12	KA 13	KA 14	JP 02	JP 03	JP 04		
Collections	KAO						JURUPA				
300x1200 / 12"x48"	■	■	■	■	■	■	■	■	■	2	33,40 kg
600x600 / 24"x24"	■	■	■							2	33,40 kg



Colors	NA 01	NA 02	NN 01	NN 02	NN 03		
Collections	NAU 2.0		NOON				
300x1200 / 12"x48"	■	■	■	■	■	2	33,40 kg



Colors	OU 01	OU 02	OU 03	OU 04	OU 05	OU 06	OU 07		
Collections	OUDH								
300x1200 / 12"x48"	■	■	■	■	■	■	■	2	33,40 kg

NOTA: Tutti i formati sono nominali. NOTE: All sizes are nominal.
 ANMERKUNGEN: Alle Formate sind Nennmaße. NOTE: Tous les formats sont nominaux.



MIRAGE EVO_2/E™ OBTIENT LA CERTIFICATION QB UPEC F+


Depuis le 21 septembre 2018, l'organisme français de certification CSTB a émis le certificat QB UPEC F+.


Mirage figure parmi les premières entreprises au monde à en avoir obtenu la certification. Cette norme certifie d'excellents paramètres de qualité et de performance pour les carreaux de 20 mm posés à l'extérieur sur des plots destinés, par exemple, à des couloirs, des balcons, des loges, des bords de piscine et des terrasses. Les paramètres que la norme certifie concernent notamment la résistance aux chocs, aussi bien dans des environnements résidentiels que publics.


Voici les surfaces EVO_2/E™ qui ont obtenu la certification QB UPEC F+ : Elysian, Elysian Travertini, Glocal, Môtley, Na.Me, Norr et Quarziti 2.0.



≥ 20 mm	
Couleurs	EY 01 EY 02 EY 03 EY 04 EY 05 EY 09 EY 07 EY 08 EY 11 EY 12 EY 13 EY 14 EY 15
Collections	ELYSIAN / ELYSIAN TRAVERTINI
Formats	600x600x20 - 600x1200x20 - 800x800x20

≥ 20 mm	
Couleurs	NE 10 NE 12 SK 06 RR 01 RR 02 RR 03 RR 05 RR 06 RR 08 RR 09
Collections	NA.ME NORR
Formats	600x600x20 - 600x1200x20 600x600x20 - 800x800x20











≥ 20 mm	
Couleurs	MT 02 MT 03 MT 04 MT 05 MT 06 MT 08 QR 01 QR 02 QR 03 QR 04 QR 05
Collections	MÔTLEY QUARZITI 2.0
Formats	600x600x20 - 600x1200x20 600x600x20 - 600x1200x20

≥ 20 mm	
Couleurs	GC 02 GC 03 GC 04 GC 05 GC 06 GC 07 GC 08
Collections	GLOCAL
Formats	600x600x20 - 600x1200x20 - 800x800x20

CARATTERISTICHE TECNICHE















Technical data . Technische Eigenschaften des Keramikmaterials
Caractéristiques techniques du matériau céramique

STANDARD ANSI A 137.1

TECHNICAL DATA CARATTERISTICHE TECNICHE	STANDARD NORMA	INTERNATIONAL ST. VALORI PRESCRITTI	*MIRAGE® AVERAGE VALUE VALORE MEDIO MIRAGE®
SIZE CHARACTERISTICS CARATTERISTICHE DIMENSIONALI 			
 SIDES LATI	ASTM C499	± 0.25% (± 0.8 mm)	COMPLYING CONFORME
 THICKNESS SPESSORE	ASTM C499	± 0.04 in (± 1.02 mm)	COMPLYING CONFORME
WATER ABSORPTION ASSORBIMENTO D'ACQUA 			
 WATER ABSORPTION ASSORBIMENTO D'ACQUA	ASTM C373	≤ 0,5%	≤ 0,1%
 FLEXION RESISTANCE RESISTENZA ALLA FLESSIONE	ASTM C648	≥ 250 lbf	> 3,000 lbf
 RESISTANCE TO THERMAL SHOCKS RESISTENZA AGLI SBALZI TERMICI	ASTM C484	PASS SUPERATO	NO DAMAGE NESSUN DANNO
 FROST RESISTANCE RESISTENZA AL GELO	ASTM C1026	AS REPORTED COME RIPORTATO	NO DAMAGE NESSUN DANNO
 RESISTANCE TO CHEMICALS RESISTENZA ALL'ATTACCO CHIMICO	ASTM C650	AS REPORTED COME RIPORTATO	NOT AFFECTED NON AFFETTO
 RESISTANCE TO STAINS RESISTENZA ALLE CMACCHIE	ASTM C1378	AS REPORTED COME RIPORTATO	NOT AFFECTED NON AFFETTO

ANSI A137.1 : Value are approximate and may vary slightly depending on the collection.
I valori sono approssimativi e possono variare leggermente a seconda della collezione.

STANDARD EN 14411-G

TECHNICAL DATA CARATTERISTICHE TECNICHE	STANDARD NORMA	INTERNATIONAL ST. VALORI PRESCRITTI	*MIRAGE® AVERAGE VALUE VALORE MEDIO MIRAGE®
SIZE CHARACTERISTICS CARATTERISTICHE DIMENSIONALI 			
 SIDES LATI	EN ISO 10545-2	± 0,3% (± 1,0 mm)	COMPLYING CONFORME
 THICKNESS SPESSORE	EN ISO 10545-2	± 5,0% (± 0,5 mm)	COMPLYING CONFORME
WATER ABSORPTION ASSORBIMENTO D'ACQUA 			
 WATER ABSORPTION ASSORBIMENTO D'ACQUA	EN ISO 10545-3	≤ 0,5%	≤ 0,1%
 FLEXION RESISTANCE RESISTENZA ALLA FLESSIONE	EN ISO 10545-4	S ≥ 1.300 N (> 7,5 mm) R ≥ 35 N/mm ² .	S ≥ 12.500 N R ≥ 48 N/mm ² .
	EN 1339	-	T 11* T 25*
 IMPACT RESISTANCE RESISTENZA ALL'URTO	EN ISO 10545-5	DECLARED VALUE VALORE DICHIARATO	0,80
 ABRASION RESISTANCE RESISTENZA ALL'ABRASIONE	EN ISO 10545-6	≤ 175 mm ³	135 mm ³
 COEFFICIENT DE DILATATION THERMIQUE LINEAIRE	EN ISO 10545-8	-	6,0 x10 ⁻⁶ °C ⁻¹
 RESISTANCE TO THERMAL SHOCKS RESISTENZA AGLI SBALZI TERMICI	EN ISO 10545-9	PASS ACCORDING SUPERAMENTO TEST EN ISO 10545-1	NO DAMAGE NESSUN DANNO
 FROST RESISTANCE RESISTENZA AL GELO	EN ISO 10545-12	PASS ACCORDING SUPERAMENTO TEST EN ISO 10545-1	NO DAMAGE NESSUN DANNO
 RESISTANCE TO CHEMICALS RESISTENZA ALL'ATTACCO CHIMICO	EN ISO 10545-13	UB MIN.	UA ULA UHA
 RESISTANCE TO STAINS RESISTENZA ALLE CMACCHIE	EN ISO 10545-14	DECLARED VALUE VALORE DICHIARATO	5
 STATIC LOAD (600x600) CARICO STATICO (600x600)	EN 12825	-	CENTRE CENTRO
		-	CENTRE POINT OF SIDE CENTRO DEL LATO
		-	DIAGONAL DIAGONALE
			6,00 kN
			7,00 kN
			4,00 kN

For specific certificates, please contact Mirage SPA. Per i certificati specifici contattare Mirage SpA.

* = Valid only for square formats. Valido solo per i formati quadrati.

CARATTERISTICHE TECNICHE

Technical data . Technische Eigenschaften des Keramikmaterials
Caractéristiques techniques du matériau céramique

STANDARD EN 14411-G

TECHNICAL DATA	STANDARD	INTERNATIONAL STANDARDS	SKID RESISTANCE								
			DJ	EY	MT	NE	SK	RR	QR	RS	RA
	SURFACE	—	ST	ST	ST	ST	ST	ST	NAT	ST	ST
	DM. 236/89 BCRA	> 0,40	> 0,40	> 0,40	> 0,40	> 0,40	> 0,40	> 0,40	> 0,40	> 0,40	> 0,40
	ANSI A326.3	Wet and Dry	≥ 0,55	≥ 0,55	≥ 0,55	≥ 0,55	≥ 0,55	≥ 0,55	≥ 0,55	≥ 0,55	≥ 0,55
	AS 4586	—	P5	-	-	P5	P4	P4	P5	P5	P5
	DIN 51130	—	R11	R11	R11	R11	R11	R11	R11	R11	R11
	DIN 51097	—	A+B+C	A+B+C	A+B+C	A+B+C	A+B+C	A+B+C	A+B	A+B+C	A+B+C
	UNE 41901	≥ CL1	CL3	CL3	-	CL3	CL3	CL3	CL3	CL3	CL3
	BS 7976 sl.96-4S	Wet and Dry	≥0,36	≥0,36	-	≥0,36	≥0,36	≥0,36	≥0,36	≥0,36	≥0,36
	BS 7976 sl.55-TRL	Wet and Dry	≥0,36	≥0,36	-	-	≥0,36	-	≥0,36	≥0,36	≥0,36

STANDARD EN 14411-G

TECHNICAL DATA	STANDARD	INTERNATIONAL STANDARDS	SKID RESISTANCE								
			GC	RO	KA	JP	NA	NN	OU	NV	
	SURFACE	—	ST	ST	RD	RD	RD	RD	RD	RD	ST
	DM. 236/89 BCRA	> 0,40	> 0,40	> 0,40	> 0,40	> 0,40	> 0,40	> 0,40	> 0,40	> 0,40	> 0,40
	ANSI A326.3	Wet and Dry	≥ 0,55	≥ 0,55	≥ 0,55	≥ 0,55	≥ 0,55	≥ 0,55	≥ 0,55	≥ 0,55	≥ 0,55
	AS 4586	—	P5	P5	-	-	P3	P5	-	P5	P5
	DIN 51130	—	R11	R11	R11	R11	R11	R11	R11	R11	R11
	DIN 51097	—	A+B+C	A+B+C	A+B+C	A+B+C	A+B	A+B	A+B+C	A+B+C	A+B+C
	UNE 41901	≥ CL1	CL3	CL3	-	-	CL3	CL3	-	CL3	CL3
	BS 7976 sl.96-4S	Wet and Dry	≥0,36	≥0,36	-	-	≥0,36	≥0,36	-	≥0,36	≥0,36
	BS 7976 sl.55-TRL	Wet and Dry	≥0,36	≥0,36	-	-	-	≥0,36	-	≥0,36	≥0,36

DM. 236/89 BCRA: Italy

DIN 51130: Germania and Europe

DIN 51097: Germania and Europe

NOMINAL SIZES / ACTUAL SIZES

NOMINAL SIZES FORMATI NOMINALI	ACTUAL SIZES FORMATI REALI	NOMINAL SIZES FORMATI NOMINALI	ACTUAL SIZES FORMATI REALI
MM	MM	INCH	INCH
300 x 600 x 20	298 x 598 x 20	12" x 24" x ¾"	11.81" x 23.62" x 0.78"
600 x 600 x 20	598 x 598 x 20	24" x 24" x ¾"	23.62" x 23.62" x 0.78"
450 x 900 x 20	448 x 898 x 20	18" x 36" x ¾"	17.71" x 35.43" x 0.78"
600 x 900 x 20	598 x 898 x 20	24" x 36" x ¾"	23.62" x 35.43" x 0.78"
800 x 800 x 20	798 x 798 x 20	31½" x 31½" x ¾"	31.50" x 31.50" x 0.78"
300 x 1200 x 20	298 x 1198 x 20	12" x 48" x ¾"	11.81" x 47.24" x 0.78"
600 x 1200 x 20	598 x 1198 x 20	24" x 48" x ¾"	23.62" x 47.24" x 0.78"
1200 x 1200 x 20	1198 x 1198 x 20	48" x 48" x ¾"	47.24" x 47.24" x 0.78"
600 x 600 x 30	598 x 598 x 30	24" x 24" x 1¼"	23.62" x 23.62" x 1.18"

CONTEMPORARY LANDSCAPE

Dal 2010 **Mirage**® è stata la prima azienda a livello internazionale a sviluppare un progetto completo di pavimentazione e arredi in gres porcellanato 20 mm per l'outdoor.

Un sistema che porta innovazione nel mondo del Contemporary Landscape Design.

Ad oggi **EVO_2/E**™ rimane infatti il progetto più evoluto nel settore, grazie al know how acquisito in anni di ricerca e alla vasta gamma di varianti cromatiche, di formati e di pezzi speciali a complemento.

In 2010 **Mirage**® made its mark as the first international company to develop a complete range of 20 mm (¾”) porcelain stoneware for outdoor flooring and furnishing.

A system that brings innovation to the Contemporary Landscape Design world.

Today **EVO_2/E**™ is still the most advanced range on the market, thanks to the know-how acquired in years of research and the wide range of colours, sizes, special pieces and complements.

Seit 2010 ist **Mirage**® die erste Firma auf internationaler Ebene, die ein komplettes Fußboden- und Einrichtungsprojekt aus 20 mm starkem Feinsteinzeug für den Outdoor-Bereich entwickelt hat.

Ein System, das Innovation in die Welt des Contemporary Landscape Designs bringt.

So bleibt **EVO_2/E**™ auch heute weiterhin das fortschrittlichste Projekt in der Branche, was ihrem in langjähriger Forschung erworbenem Know-how und einer breiten Auswahl an Farbvarianten, Formaten und ergänzenden Formteilen zu verdanken ist.

En 2010, **Mirage**® a été la première entreprise du monde à élaborer un projet complet de revêtement de sol et de décors en grès cérame de 20 mm pour l'extérieur.

Un système qui apporte un souffle d'innovation dans l'univers du Design du Paysages Contemporain.

À ce jour, **EVO_2/E**™ est encore le projet le plus avant-gardiste du secteur, grâce au savoir-faire de nombreuses années de recherche et à la vaste gamme de variantes chromatiques, de formats et de pièces spéciales complémentaires.

QUALCHE SUGGERIMENTO, PER INIZIARE COL PIEDE GIUSTO. A FEW SUGGESTIONS, TO GET OFF TO A GOOD START. EINIGE TIPPS, UM DIE RICHTIGEN SCHRITTE ZU SETZEN. QUELQUES CONSEILS POUR COMMENCER DU BON PIED.



UN INSTALLATORE ESPERTO GARANTISCE QUALCOSA IN PIÙ.

Se il tipo di posa e la realizzazione non sono tradizionali, vale la pena di appoggiarsi a professionisti qualificati, che possono consigliarti e proporre soluzioni ottimali, sia estetiche che tecniche. Informati presso il punto vendita autorizzato Mirage.

AN EXPERT INSTALLER OFFERS AN EXTRA GUARANTEE.

If the project or the laying scheme are not traditional, it is worthwhile entrusting the job to qualified professionals, who can guarantee you the best possible technical and style advice and solutions. For information, contact your nearest authorised Mirage retailer.

EIN ERFAHRENER INSTALLATIONSFACHMANN IST EINE ZUSÄTZLICHE GARANTIE.

Falls Sie nicht die traditionelle Verlegung und Umsetzung wählen, lohnt es sich, sich an qualifizierte Fachleute zu wenden, die Sie beraten können und sowohl aus ästhetischer als auch aus technischer Sicht optimale Lösungen vorschlagen. Informieren Sie sich bei Ihrem offiziellen Mirage-Händler.

UN INSTALLATEUR EXPERT GARANTIT QUELQUE CHOSE EN PLUS.

Si le type de pose et la réalisation ne sont pas traditionnels, il est utile d'avoir recours à des professionnels qualifiés en mesure de vous conseiller et de proposer des solutions optimales, aussi bien esthétiques que techniques. Informez-vous auprès du point de vente autorisé Mirage®.



PREVENTIVO, TEMPI DI REALIZZAZIONE, PAGAMENTO.

Verifica e concorda - prima di iniziare i lavori - il preventivo dei costi, i tempi massimi di realizzazione.

ESTIMATE, TIME REQUIRED, PAYMENT.

Before the work begins, verify and agree upon the estimate of costs and the maximum time required for completion of the project.

KOSTENVORANSCHLAG, UMSETZUNGSZEITEN, BEZAHLUNG.

Überprüfen und vereinbaren Sie - vor Arbeitsbeginn - den Kostenvoranschlag und die maximale Umsetzungsdauer.

DEVIS, DÉLAIS DE RÉALISATION, PAIEMENT.

Vérifiez et établissez - avant de commencer les travaux - le devis des coûts et les temps maximums de réalisation.



GUARDA IMMAGINI DI ALLESTIMENTI GIÀ REALIZZATI.

Chiedi al tuo installatore e al punto vendita di mostrarti foto di progetti che hanno realizzato. Se possibile (rispettando la privacy dei clienti) visita qualche spazio outdoor allestito da loro, per trovare nuove idee e valutare le soluzioni e il livello di finitura.

TAKE A LOOK AT PROJECTS ALREADY COMPLETED.

Ask your installer and/or retailer to show you some photos of projects they've done in the past. If possible, and if compatible with customers' privacy, pay a visit to an outdoor area or two they've taken care of, to find new ideas and get ideas for different solutions and finishes.

SEHEN SIE SICH BILDER VON BEREITS UMGESETZTEN INSTALLATIONEN AN.

Bitten Sie Ihren Installationsfachmann und Ihren Händler, Ihnen Fotos von Projekten zu zeigen, die sie umgesetzt haben. Besuchen Sie nach Möglichkeit (unter Achtung der Privatsphäre der Kunden) einige von ihnen gestaltete Outdoorbereiche, um sich neue Ideen zu holen und die Lösungen und das Ausfertigungsniveau zu beurteilen.

REGARDEZ LES IMAGES D'AMÉNAGEMENTS DÉJÀ RÉALISÉS.

Demandez à votre installateur et au point de vente de vous montrer les photos de projets qui ont été réalisés. Si cela est possible (en respectant la confidentialité des clients), visitez quelques espaces extérieurs déjà aménagés afin de trouver de nouvelles idées et d'évaluer les solutions et le niveau de finition.



GARANZIA SUL LAVORO E MATERIALI DI QUALITÀ.

Sono da preferire installatori che garantiscono la qualità della loro installazione.

GUARANTEE OF WORKMANSHIP AND QUALITY MATERIALS.

It is best to employ installers able to guarantee the quality of their installation work.

GARANTIE AUF DIE ARBEIT UND QUALITÄTSMATERIALIEN

Man sollte Installationsfachleute bevorzugen, die für die Qualität ihrer Installation garantieren.

GARANTIE SUR LE LIEU DE TRAVAIL ET MATÉRIAUX DE QUALITÉ.

La priorité doit être donnée aux installateurs qui garantissent la qualité de leur installation.



CHI FA COSA E QUANDO: PROGETTO, POSA, PIANTUMAZIONE, IRRIGAZIONE, ILLUMINAZIONE.

Informati sulle competenze dell'installatore, verificando se può seguire o coordinare tutti gli aspetti del tuo allestimento outdoor, o se hai necessità di contattare altri professionisti. Prima di iniziare, ogni aspetto deve essere adeguatamente pianificato nella giusta sequenza.

WHO DOES WHAT AND WHEN: PLANNING, LAYING, PLANTING, IRRIGATION AND LIGHTING.

Find out about the installer's skills, and check whether s/he can take care of and coordinate all the aspects of your outdoor project, or if you'll need to contact other professionals. Before the start, all aspects must be adequately planned in the right order.

WER WAS WANN MACHT: PROJEKT, VERLEGUNG, ANPFLANZUNG, BEWÄSSERUNG, BELEUCHTUNG.

Informieren Sie sich bezüglich der Kompetenzen des Installationsfachmanns. Prüfen Sie dabei, ob er alle Aspekte Ihrer Outdoor-Gestaltung verfolgen und koordinieren kann oder weitere Fachleute kontaktieren muss. Vor Beginn muss jeder Aspekt angemessen in der richtigen Reihenfolge geplant werden.

QUI FAIT QUOI ET QUAND : PROJET, POSE, PLANTATION, IRRIGATION, ÉCLAIRAGE.

Informez-vous sur les compétences de l'installateur en vérifiant si celui-ci peut suivre ou coordonner tous les aspects de votre aménagement en extérieur ou si vous devez contacter d'autres professionnels. Avant de commencer, chaque aspect doit être planifié de manière appropriée en suivant le bon ordre.

ATTENZIONE:

■ Le pavimentazioni da esterno posate a secco in quota sono soggette all'azione del vento, con il rischio di sollevamento delle lastre. Il produttore raccomanda di far verificare l'idoneità del sistema di posa in quota da un tecnico abilitato in base alla normativa locale vigente ed alle condizioni d'uso, al fine di evitare il rischio di danni a persone e cose.

■ Una lastra ceramica posata su un sistema sopraelevato può rompersi per impatto qualora un oggetto pesante cada sulla stessa da una certa altezza, con il rischio di seri danni per chiunque possa sostare o transitare sulla piastrina stessa. Il mancato rispetto delle istruzioni fornite dal produttore relative alla posa su sistemi sopraelevati può provocare seri danni alla persona.

■ I dati, le indicazioni relative alla resistenza ai carichi e alla flessione riportati sul catalogo, come pure le avvertenze per il posizionamento e la quantità di supporti, sono validi per lastre intere. Eventuali tagli, fori (circolari o rettangolari, tagli che alterano le proporzioni dei lati, ecc.) eseguiti nella lastra, determinano una diminuzione di resistenza ai carichi, pertanto è necessario che l'installatore valuti caso per caso l'utilizzo di strutture di rinforzo.

■ Per maggiori informazioni e raccomandazioni di posa si rimanda al nostro sito www.mirage.it o al nostro **catalogo EVO_2/E™** 20 mm.

WARNING:

■ Outdoor pavings installed unglued above the ground level are subject to the action of the wind, with the risk, in some cases, of becoming airborne. The manufacturer recommends to require the assistance of a qualified professional in order to check the suitability of the installation system above the ground adopted, in accordance with the local laws and regulations and the conditions of use. Failure to do so could result in serious injury or property damage.

■ A ceramic slab installed on a raised pedestal system may fracture on impact if a heavy object is dropped onto it from a height, with a risk of injury to anyone standing or walking on such slab. Failure to adhere to the manufacturer's instructions for installation of slabs on raised pedestal systems may result in serious injury.

■ The data and indications on the load resistance and bending strength shown in the catalogue, as well as the instructions for positioning and the number of supports, are valid for whole slabs. Any cuts, holes (rectangular or circular, cuts that alter the proportions of the sides, etc.) made on the slab will diminish load resistance, so the installer must consider whether reinforcement is required in each case.

■ For further information and recommendations concerning the installation systems please refer to www.mirage.it or to the **EVO_2/E™** 20 mm **catalogue**.

WARNUNG:

■ Bodenbeläge die Trocken im Aussenbereich in der Höhe verlegt werden, unterliegen der Wirkung des Windes, wodurch die Gefahr besteht, dass die Platten aufgeworfen werden. Der Hersteller erteilt daher die Empfehlung, dass die Eignung des Systems für eine Verlegung in der Höhe durch einen zugelassenen Sachverständigen überprüft wird, wobei die lokal gültigen Vorschriften und Nutzungsbedingungen zu beachten sind, um die Gefahr von Personen- und Sachschäden zu vermeiden.

■ Eine Keramikplatte die auf einem Doppelbodensystem verlegt ist, kann durch den Aufprall eines aus einer bestimmten Höhe herabfallenden Gegenstandes zerbrechen. Hier besteht das Risiko schwerer Verletzungen für alle jene die auf der Fliese gehen, oder stehen. Bei Nichtberücksichtigung der vom Hersteller vorgegebenen Verlegevorschriften für Doppelbodensysteme, kann es zu schwerwiegenden Verletzungen der Personen kommen.

■ Die im Katalog angeführten Daten, die Angaben zur Belastbarkeit und Biegefestigkeit sowie die Hinweise für die Positionierung und die Anzahl an Stützen gelten für ganze Platten. Eventuelle an der Platte vorgenommenen Schnitte oder Ausschnitte (runde oder rechteckige, Schnitte, durch die sich die Proportionen der Seiten verändern usw.) bewirken eine Verringerung der Belastbarkeit, der Installateur muss daher von Fall zu Fall beurteilen, ob Verstärkungsstrukturen anzubringen sind.

■ Für genauere Informationen und Verlegehinweise verweisen wir auf unsere Webseite www.mirage.it oder auf unseren **Katalog EVO_2/E™** 20 mm.

AVERTISSEMENT:

■ Les dallages extérieurs posés sans collage sont soumis à l'action du vent, avec le risque de soulèvement des plaques, notamment ceux posés aux étages d'un bâtiment. Le fabricant recommande de faire vérifier par un technicien qualifié la bonne adaptation du système de pose en étages avec la réglementation en vigueur et les conditions d'utilisation locales, afin d'éviter le risque de dommages aux personnes et aux biens.

■ Une dalle céramique posée sur un système surélevé peut se casser à la suite d'un impact d'un objet lourd qui y chuterait d'une certaine hauteur, avec le risque de sérieux dommages pour quiconque stationnerait ou transiterait sur ce carreau. Le non respect des instructions fournies par le fabricant relatives à la pose sur des systèmes surélevés peut provoquer de sérieux dommages aux personnes.

■ Les données et les indications relatives à la résistance aux charges et à la flexion indiquées sur le catalogue, tout comme les avertissements pour le positionnement et la quantité des supports, sont valables pour les plaques entières. Les éventuelles coupes et perforations (circulaires ou rectangulaires, coupes qui altèrent les proportions des côtés, etc.) effectués sur la plaque entraînent une diminution de résistance aux charges. Il est par conséquent nécessaire que l'installateur évalue au cas par cas l'utilisation de structures de renfort.

■ Pour toutes informations complémentaires et recommandations de pose, veuillez vous référer à notre site www.mirage.it ou à notre **catalogue EVO_2/E™** 20 mm.

EVO_2/e™

INSPIRING BETTER LIVING



Questo catalogo EVO_2/E™ annulla e sostituisce tutte le versioni precedenti.

The present catalogue and all the information included replaces all the previous ones.

Dies EVO_2/e™ Katalog ersetzt und macht alle vorherige Kataloge ungültig.

Le présent catalogue et toutes les informations contenues remplace toutes les précédentes.

MIRAGE[®]
INSPIRING BETTER LIVING

Scan. Click. Follow.
Stay connected!



MIRAGE[®]
INSPIRING BETTER LIVING

Mirage Granito Ceramico S.p.a.

41026 - Pavullo (MO) ITALY
Via Giardini Nord, 225
Tel. +39 0536 29611
www.mirage.it

