



MAPIERRE

EMIL
CERAMICA

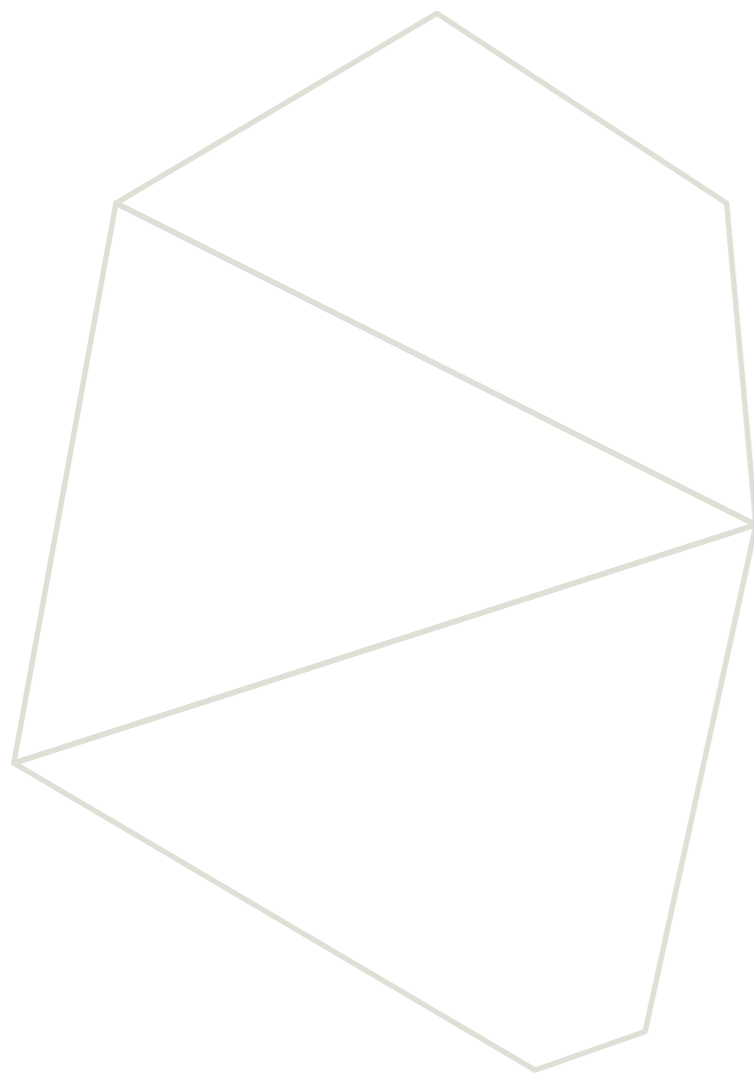


Il fascino di una pietra millenaria
impresso nell'architettura contemporanea.

The beauty of a timeless stone
incorporated in contemporary architecture.

Una pietra calcarea, ricca di dettagli, sfumature e irregolarità.
Il progetto, nato da un'attenta selezione, del materiale, ha ispirato Emilceramica per la realizzazione di Mapierre, una collezione contemporanea in gres porcellanato, cui la sobria bellezza della pietra si sedimenta negli spazi, garantendo prestazioni tecniche d'avanguardia.

A limestone rich in details, shade variation and irregularities.
A project involving the study of the choicest materials has inspired Emilceramica to create Mapierre, a contemporary porcelain stoneware collection that enables the stone's understated beauty to be effortlessly sedimented within design schemes while guaranteeing state-of-the-art technical performance.



Tre anime
per una finitura progettuale unica.

A unique architectural finish
with three personalities.

ANCIENNE

Lo spirito più atavico della pietra vive nella finitura anticata: una superficie dall'estetica intensa, ricca di dettagli, per spazi con un'eleganza avvolgente e intramontabile, che richiama i castelli francesi.

The stone's most ancient spirit lives on in this timeworn finish: a surface with an intense aesthetic, rich in details, for interiors with an eternal, irresistible elegance, evocative of French châteaux.

LIGNE

Una lavorazione rigata con un effetto tridimensionale, ideale per creare quinte e pareti sensoriali, capaci di affascinare vista e tatto ed esaltare il progetto architettonico.

A surface finished with three-dimensional lines, ideal for creating panels and walls that speak to the senses, delighting sight and touch to reinforce the architectural concept.

NOBLE


Una finitura ideata per creare pareti e rivestimenti dall'eleganza sobria e misurata, in cui gli elementi di arredo contemporanei trovano uno scenario perfetto.

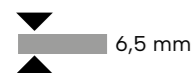
A finish intended for the creation of walls and coverings with a discreet, measured elegance, providing the perfect backdrop for contemporary furnishings.

01 ANCIENNE

02 LIGNE

03 NOBLE

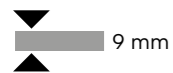




120x278

Ancienne Naturale R10 [Blanc, Beige]

Noble Naturale R10 [Blanc, Beige]



160x160

Noble Naturale R10



120x120

Ancienne

Naturale R10 | Tecnica R11

Noble Naturale R10

80x80

Ancienne Naturale R10

Noble Naturale R10

60x60

Ancienne Naturale R10

Noble Naturale R10

20MM

120x120

Ancienne Naturale R11

[Beige, Naturel, Gris, Noir]

60x120

Ancienne

Naturale R10 | Tecnica R11

Noble Naturale R10

Ligne Naturale R10

30x60

Ancienne Naturale R10

Noble Naturale R10

80x80

Ancienne Naturale R11

[Beige, Blanc, Naturel, Gris]

OPUS Spaccatella

1 pz./pcs 20x30 - 7^{7/8}"x11^{13/16}"

1 pz./pcs 20x20 - 7^{7/8}"x7^{7/8}"

Ancienne Naturale R10

20x40

Ancienne Naturale R11

[Blanc, Beige, Gris]

20x20

Ancienne Naturale R11

[Blanc, Beige, Gris]

TECNICA

Nella versione tecnica la superficie è particolarmente antiscivolo, tanto da renderla perfetta per spazi esterni, pubblici e privati.
In the technical version, the surface has outstanding anti-slip properties, making it perfect for public and private outdoor areas.

ANCIENNE

NOBLE

LIGNE



Blanc

Beige

Naturel

Gris

Noir

NEW

160x160



BLANC NOBLE

9 mm



BEIGE NOBLE

9 mm



Blanc Noble Naturele R10 Rett. 160x160 - 62^{15/16}"x62^{15/16}"
Blanc Noble Naturele R10 Rett. 120x278 - 47^{1/4}"x109^{7/16}"



Beige Noble Naturale R10 Rett. 160x160 - 62^{15/16}"x62^{15/16}"
Beige Noble Naturale R10 Rett. 120x278 - 47^{1/4}"x109^{7/16}"
Playwood Intense Oak Naturale R10 5,3x30 - 2^{1/16}"x 11^{13/16}"



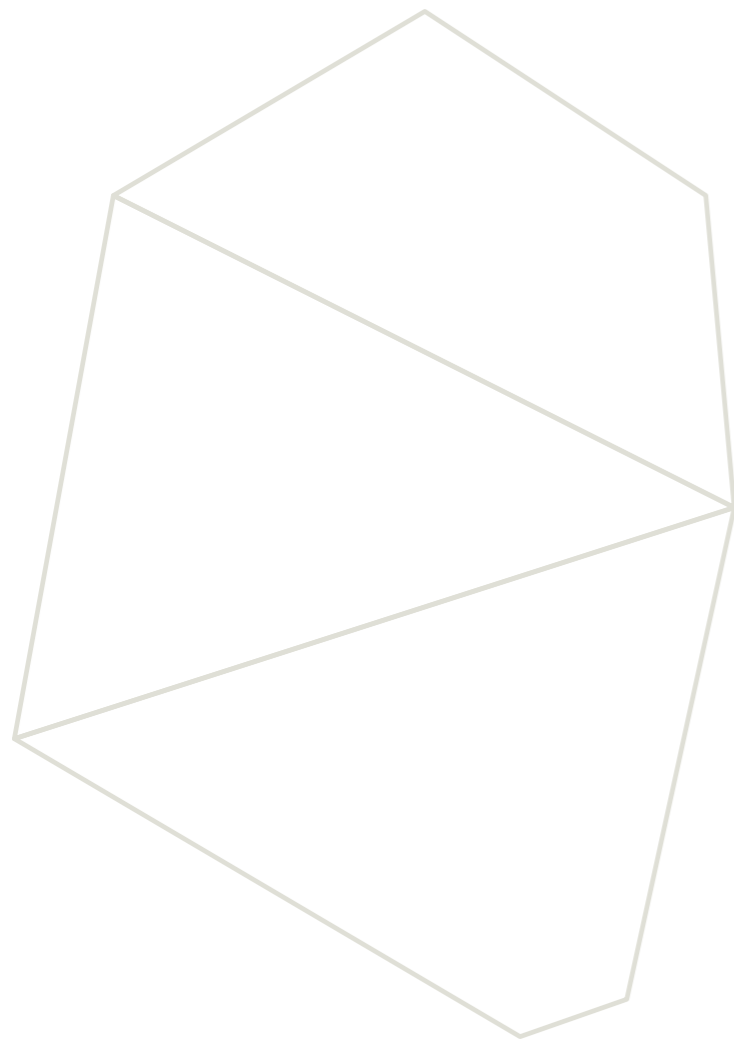


Beige Ancienne Naturelle R10 Rett. 120x278 - 47^{1/4}"x 109^{7/16}"
Beige Noble Naturelle R10 Rett. 120x278 - 47^{1/4}"x 109^{7/16}"



Beige Ancienne Naturelle R10 Rett. 120x120 - 47^{1/4}"x47^{1/4}"





Beige Ligne Naturelle R10 Rett. 60x120 - 23^{5/8}x47^{1/4}"
Beige Noble Naturelle R10 Rett. 60x120 - 23^{5/8}x47^{1/4}"





Blanc Noble Tecnica Rett. 120x120 - 47^{1/4}"x47^{1/4}"



Blanc Noble Naturale R10 Rett. 120x120 - 47^{1/4}"x47^{1/4}" | Blanc Ligne Naturale R10 Rett. 60x120 - 23^{5/8}"x47^{1/4}"





OPUS SPACCATELLA

Multi formato,
multi eleganza

Multi-size,
multi-elegance

La collezione MAPIERRE è progettata per creare pose modulari dal sapore senza tempo, come la posa Opus Spaccatella, composta da **2 formati 20x20 e 20x30 miscelati** e incastolati insieme per ottenere una posa variegata, sofisticata ed estremamente naturale.

L'Opus Spaccatella è ottenuto attraverso una lavorazione sul prodotto finito: **i bordi sono spezzati in modo irregolare, mai ripetitivo**, conferendo l'aspetto reale della pietra «spaccata».

Negli ambienti più moderni, i formati consentono di progettare spazi omogenei e raffinati, in cui **pavimenti e pareti si susseguono continui in perfetta armonia**.

The MAPIERRE collection is designed for the creation of modular installation patterns with a timeless flavour, such as Opus Spaccatella, comprising **2 sizes, 20x20 and 20x30, mixed and boxed together** for variegated, sophisticated, extremely natural layouts.

Opus Spaccatella is obtained by processing the finished product: **edges are given an irregular, never repetitive "broken" finish** to create the real look of split stone.

In more modern interiors, the sizes enable the design of refined, uniform spaces where the **floors and walls run seamlessly into one-another in perfect harmony**.



OPUS Spaccatella Naturel Ancienne Naturale R10 20x20 - 7⁷/₈"x7⁷/₈" | 20x30 - 7⁷/₈"x11¹³/₁₆"



Naturel Ancienne Naturele R10 Rett. 60x120 - 23^{5/8}"x47^{1/4}" | Mosaico Petit Mur Naturel Naturele R10 30x30 - 11^{13/16}"x11^{13/16}"
Naturel Noble Naturele R10 Rett. 60x120 - 23^{5/8}"x47^{1/4}"



Naturel Ancienne Naturale R10 Rett. 60x120 - 23^{3/8} x 47^{1/4}



Mosaico Petit Mur Naturel Naturale R10 30x30 - 11^{13/16} x 11^{13/16}



ARÔME / fragrance lab



Naturel Ligne Naturelle R10 Rett. 60x120 - 23^{5/8}"x47^{1/4}"



Naturel Ancienne Naturelle R10 Rett. 60x120 - 23^{5/8}"x47^{1/4}" | Blanc Ancienne Naturelle R10 Rett. 60x120 - 23^{5/8}"x47^{1/4}"
Naturel Ligne Naturelle R10 Rett. 60x120 - 23^{5/8}"x47^{1/4}" | Blanc Ligne Naturelle R10 Rett. 60x120 - 23^{5/8}"x47^{1/4}"
Naturel Ancienne Naturelle R10 Rett. 120x120 - 47^{1/4}"x47^{1/4}"





Gris Ancienne Naturelle R10 Rett. 120x120 - 47^{1/4} x 47^{1/4}
OPUS Spaccatella Gris Ancienne Naturelle R10 20x20 - 7^{7/8} x 7^{7/8} | 20x30 - 7^{7/8} x 11^{13/16}

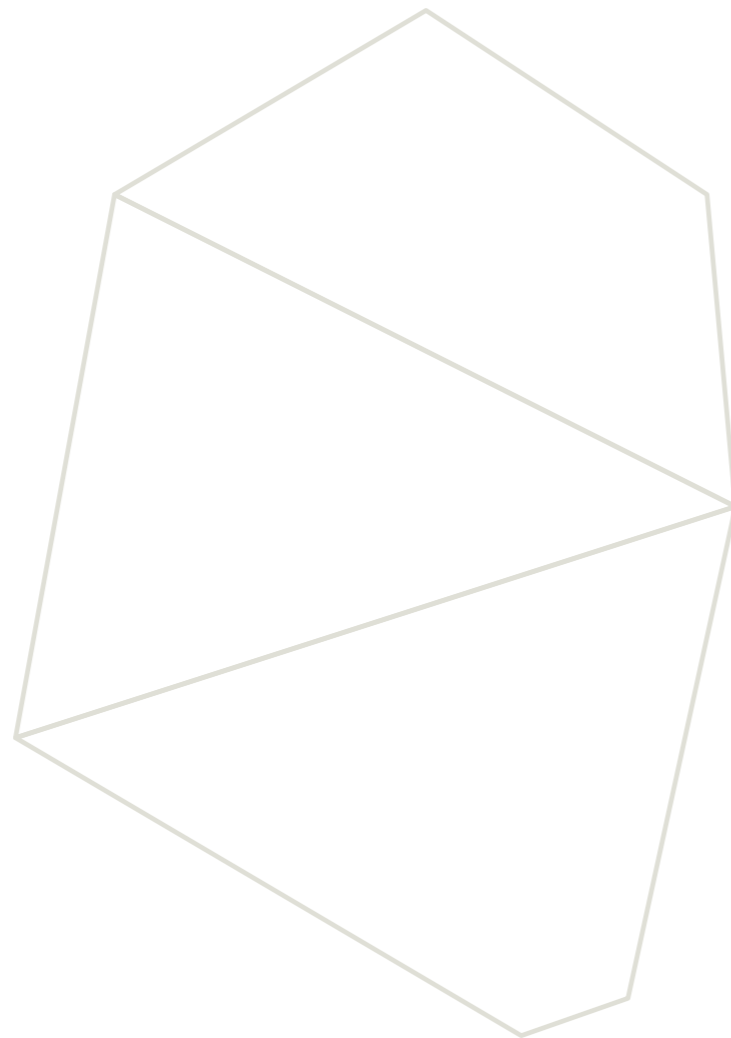
I colori

La palette cromatica, che varia dai toni più chiari e luminosi, fino a tinte più scure e intense, soddisfa ogni desiderio di gusto e stile. Le punte di colore sono selezionate con cura per inserirsi perfettamente nell'interior design contemporaneo.

The colours

The colour range, which varies from the lightest, most luminous shades through to darker, more intense hues, meets all taste and style demands.

The chromatic highlights were selected to fit perfectly into contemporary interior design.

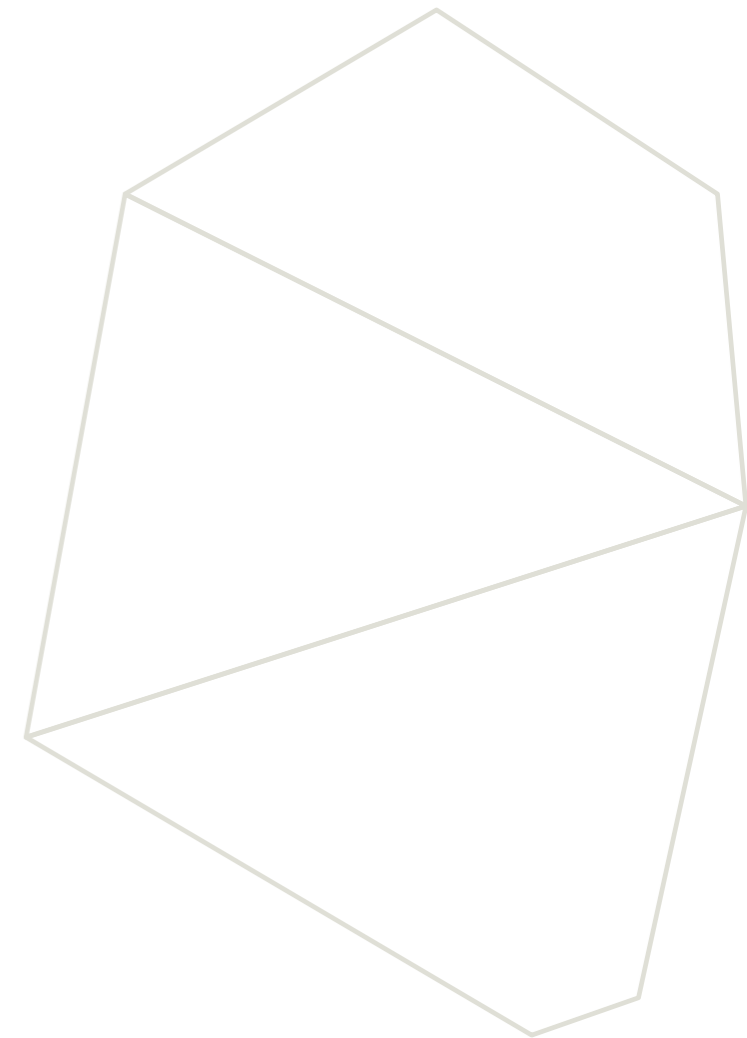




Noir Ancienne Naturelle R10 Rett. 60x120 - 23^{5/8} x 47^{1/4}"
Noir Noble Naturelle R10 Rett. 60x120 - 23^{5/8} x 47^{1/4}"
Noir Ligne Naturelle R10 Rett. 60x120 - 23^{5/8} x 47^{1/4}"



Noir Noble Naturelle R10 Rett. 60x120 - 23^{5/8} x 47^{1/4}"
Noir Ligne Naturelle R10 Rett. 60x120 - 23^{5/8} x 47^{1/4}"





MAPIERRE

SMALL SIZE

Piccoli formati
Grande resistenza

Small-size,
Great-resistance

La collezione Mapierre regala agli spazi outdoor un tocco contemporaneo con la posa modulare dei formati **20x20** e **20x40 R11** nei colori Blanc, Beige e Gris.

The Mapierre collection gives outdoor spaces a contemporary touch with the **20x20** and **20x40 R11** formats modular laying. Available in Blanc, Beige e Gris colors.



Beige Ancienne Naturele R11 20x20 - 7⁷/₈"x7⁷/₈" | Beige Ancienne Naturele R11 20x40 - 7⁷/₈"x15³/₄"
Beige Ancienne Naturele R10 Rett. 60x120 - 23⁵/₈"x47¹/₄"

20MM

Estetica e Prestazioni

High-Performing Good Looks

Mapierre 20mm assicura l'equilibrio ideale tra ricercatezza estetica e prestazioni tecniche elevate nelle più svariate ambientazioni esterne. Alla possibilità di realizzare percorsi, camminamenti e altre soluzioni progettuali outdoor in piena armonia con l'ambiente circostante e in assoluta continuità con gli spazi interni, si aggiunge la garanzia di impiego di un materiale eccezionalmente resistente ai carichi e a tutti i tipi di agenti atmosferici.

Facile da posare a secco su erba, sabbia e ghiaia, Mapierre 20mm può essere incollato anche su massetto, permettendo di realizzare pavimentazioni carrabili o altre soluzioni nell'ambito di spazi commerciali e pubblici soggetti a elevato traffico e si presta alla perfezione alla realizzazione di pavimenti sopraelevati. Mapierre 20mm è la soluzione ideale per progettare con stile, senza rinunciare alle esigenze tecniche richieste dall'architettura contemporanea

Mapierre 20mm delivers the ideal combination of exquisite appearance and outstanding technical performances in the most widely varying outdoor locations. Paths, pavements and other outdoor solutions that merge perfectly into the surrounding environment and seamlessly continue indoor design schemes can be created with a material offering exceptional resistance to loads, weather and other atmospheric factors. Easily installed dry on grass, sand and gravel, Mapierre 20mm can also be glued to concrete screeds for vehicleresistant pavings, or for other projects in commercial or public contexts with heavy traffic, and is perfect for raised floors. Mapierre 20mm enables stylish design solutions while meeting all the technical demands of contemporary architecture.



Gris Ligne Naturale R10 Rett. 60x120 - 23^{5/8}x47^{1/4}"
 Gris Noble Naturale R10 Rett. 80x80 - 31^{1/2}"x31^{1/2}"
 Gris Ancienne 20MM Naturale R11 Rett. 80x80 - 31^{1/2}"x31^{1/2}"



Gris Ancienne 20MM Naturale R11 Rett. 120x120 - 47^{1/4} x 47^{1/4}

ESTHÉTIQUE ET PERFORMANCE

Mapierre 20mm instaure l'équilibre idéal entre raffinement esthétique et haute performance technique dans les contextes les plus disparates. Il est ainsi possible de réaliser des parcours, des cheminements et d'autres projets extérieurs en totale harmonie avec le milieu environnant et en continuité visuelle avec l'intérieur. De plus, la matière assure une résistance exceptionnelle aux charges et à tous les agents atmosphériques. Facile à poser à sec sur gazon, sur sable et sur gravier, Mapierre 20mm se colle aussi sur chape pour composer des sols carrossables ou d'autres solutions dans les espaces commerciaux et publics exposés à trafic intense. Le produit convient également parfaitement à la mise en place de planchers surélevés. Mapierre 20mm est le nec plus ultra pour donner corps à des projets de classe, tout en remplissant les critères techniques de l'architecture contemporaine.

ÄSTHETIK UND LEISTUNGEN

Mapierre 20mm gewährleistet den perfekten Einklang zwischen ausgefeilter Ästhetik und hohen technischen Leistungen in verschiedensten Außenräumen. Die Möglichkeit zu Gestaltungslösungen für den Außenbereich wie etwa Fahr- und Gehwege, die sich harmonisch in die Umgebung einfügen und eine nahtlose optische Einheit mit den Innenräumen bilden, ist mit der Garantie eines außergewöhnlich belastungsfähigen und witterungsbeständigen Materials verbunden.

Leicht verlegbar im Gras-, Sand- oder Kiesbett, kann Mapierre 20mm auch auf Estrich verklebt werden. Die Kollektion eignet sich nicht nur für Bodenbeläge oder andere Lösungen in stark frequentierten gewerblichen und öffentlichen Bereichen, sondern ist auch zur Erstellen von Doppelböden perfekt. Mapierre 20mm ist die ideale Lösung für eine stilichere Gestaltung und erfüllt die technischen Anforderungen der modernen Architektur.

ESTÉTICA Y PRESTACIONES

Mapierre 20mm asegura el equilibrio ideal entre refinamiento estético y prestaciones técnicas elevadas en las más diversas ambientaciones exteriores. A la posibilidad de realizar carriles, caminos y otras soluciones proyectivas exteriores en plena armonía con el entorno y dando continuidad a los espacios interiores, se suma la garantía de uso de un material excepcionalmente resistente a las cargas y a toda clase de agentes atmosféricos. Fácil de colocar en seco sobre hierba, arena y grava, Mapierre 20mm también se puede encolar sobre la capa de relleno, permitiendo disponer pavimentaciones transitables y otras soluciones en el ámbito de espacios comerciales y públicos sometidos a un tráfico intenso y se presta a la perfección a la realización de pavimentos sobreelevados. Mapierre 20mm es la solución ideal para proyectar con estilo, sin renunciar a las exigencias técnicas requeridas por la arquitectura contemporánea.

ЭФФЕКТИВНАЯ ЭСТЕТИКА И ВЫСОКИЕ ХАРАКТЕРИСТИКИ

Mapierre 20mm гарантирует достижение идеального равновесия между эстетической изысканностью и высокими техническими характеристиками в самых разнообразных наружных оформлениях. К возможности создания дорожек, тротуаров и других проектных решений для наружных пространств в полной гармонии с окружающей средой и с полной взаимопреимственностью с внутренними пространствами добавляется гарантия использования материала, который чрезвычайно устойчив к нагрузкам и всем типам атмосферного воздействия. Материал Mapierre 20mm легко укладывается всухую на траву, песок и щебень, а также его можно наклеивать на бетонную стяжку, что позволяет изготавливать полы, пригодные для движения транспортных средств, или же другие решения на торговых и общественных объектах с высокой интенсивностью движения, а кроме того, он может великолепно использоваться для изготовления фальшполов. Mapierre 20mm - это наилучшее решение для проектирования с хорошим стилем, не отказываясь от технических необходимостей, которые востребованы современной архитектурой.



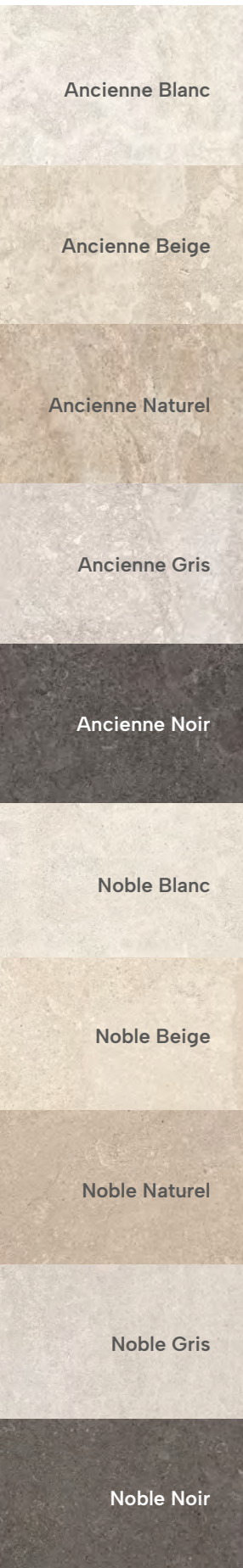
9mm.



NOBLE Naturale R10 Rett.
160x160 - 62^{15/16}x62^{15/16}"
ENMP Blanc ● T88
8 patterns



NOBLE Naturale R10 Rett.
160x160 - 62^{15/16}x62^{15/16}"
ENMQ Beige ● T88
8 patterns



6,5 mm.



ANCIENNE
Naturale R10 Rett.
120x278 - 47^{1/4} x 109^{7/16}
EMNG Blanc ● T99
EMNF Beige ● T99
4 patterns

NOBLE
Naturale R10 Rett.
120x278 - 47^{1/4} x 109^{7/16}
EMNE Blanc ● T99
EMND Beige ● T99
5 patterns


9,5 mm.



ANCIENNE
Naturale R10 Rett.
120x120 - 47^{1/4} x 47^{1/4}
ELR9 Blanc ● T59
ELRA Beige ● T59
ELRC Naturel ● T59
ELRD Gris ● T59
ELRE Noir ● T59
up to 13 patterns

ANCIENNE
Tecnica R11 Rett.
120x120 - 47^{1/4} x 47^{1/4}
EM5N Blanc ● T59
EM5P Beige ● T59
EM5Q Naturel ● T59
up to 13 patterns

NOBLE
Naturale R10 Rett.
120x120 - 47^{1/4} x 47^{1/4}
EM5J Blanc ● T59
EM5K Beige ● T59
EM5L Naturel ● T59
up to 9 patterns



ANCIENNE
Naturale R10 Rett.
60x120 - 23^{5/8} x 47^{1/4}
ELRG Blanc ● T31
ELRH Beige ● T31
ELRJ Naturel ● T31
ELRK Gris ● T31
ELRL Noir ● T31
up to 20 patterns

ANCIENNE
Tecnica R11 Rett.
60x120 - 23^{5/8} x 47^{1/4}
ELS0 Blanc ● T31
ELS1 Beige ● T31
ELS2 Naturel ● T31
up to 20 patterns

NOBLE
Naturale R10 Rett.
60x120 - 23^{5/8} x 47^{1/4}
ELQK Blanc ● T31
ELQL Beige ● T31
ELQM Naturel ● T31
ELQN Gris ● T31
ELQP Noir ● T31
16 patterns



ANCIENNE
Naturale R10 Rett.
80x80 - 31^{1/2} x 31^{1/2}
ELQ6 Blanc ● T25
ELQ7 Beige ● T25
ELQ8 Naturel ● T25
ELQ9 Gris ● T25
ELQA Noir ● T25
up to 17 patterns

NOBLE
Naturale R10 Rett.
80x80 - 31^{1/2} x 31^{1/2}
ELQ0 Blanc ● T25
ELQ1 Beige ● T25
ELQ2 Naturel ● T25
ELQ3 Gris ● T25
ELQ4 Noir ● T25
up to 15 patterns

TECNICA
Premium Technical Factor

Nella versione tecnica la superficie è particolarmente antiscivolo, tanto da renderla perfetta per spazi esterni, pubblici e privati. In the technical version, the surface has outstanding anti-slip properties, making it perfect for public and private outdoor areas.

9,5 mm.



ANCIENNE
Naturale R10 Rett.
60x60 - 23^{5/8} x 23^{5/8}
ELRN Blanc ● T17
ELRP Beige ● T17
ELRQ Naturel ● T17
ELRR Gris ● T17
ELRS Noir ● T17
up to 21 patterns

NOBLE
Naturale R10 Rett.
60x60 - 23^{5/8} x 23^{5/8}
ELQR Blanc ● T17
ELQS Beige ● T17
ELQT Naturel ● T17
ELQU Gris ● T17
ELQV Noir ● T17
up to 26 patterns



ANCIENNE
Naturale R10 Rett.
30x60 - 11^{13/16} x 23^{5/8}
ELRU Blanc ● T14
ELRV Beige ● T14
ELRW Naturel ● T14
ELRX Gris ● T14
ELRY Noir ● T14
up to 42 patterns

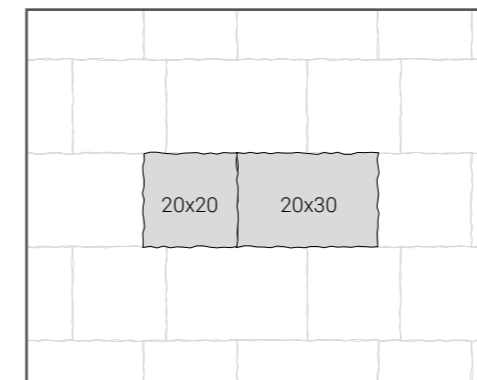
NOBLE
Naturale R10 Rett.
30x60 - 11^{13/16} x 23^{5/8}
ELQX Blanc ● T14
ELQY Beige ● T14
ELQZ Naturel ● T14
ELR0 Gris ● T14
ELR1 Noir ● T14
up to 52 patterns



ANCIENNE
Naturale R11
20x40 - 7^{7/8} x 15^{3/4}
EM6W Blanc ● T5
EM6X Beige ● T5
EM6Y Gris ● T5
103 patterns

ANCIENNE
Naturale R11
20x20 - 7^{7/8} x 7^{7/8}
EM70 Blanc ● T5
EM71 Beige ● T5
EM72 Gris ● T5
up to 96 patterns

OPUS SPACCATELLA



1 pz./pcs 20x20 - 7^{7/8} x 7^{7/8}
1 pz./pcs 20x30 - 7^{7/8} x 11^{13/16}

ANCIENNE
OPUS SPACCATELLA
Naturale R10
EM4Z Blanc ● T107
EM50 Beige ● T107
EM51 Naturel ● T107
EM52 Gris ● T107
EM53 Noir ● T107



20MM

ANCIENNE
Naturale R11 Rett.
120x120 - 47^{1/4} x 47^{1/4}
ENOA Beige ● T102
EMEL Naturel ● T102
EMEK Gris ● T102
EMEM Noir ● T102
up to 10 patterns

20MM

ANCIENNE
Naturale R11 Rett.
80x80 - 31^{1/2} x 31^{1/2}
ELUZ Blanc ● T72
ENOC Beige ● T72
ELV1 Naturel ● T72
ELV0 Gris ● T72
up to 17 patterns

Si consiglia la posa con fuga 2 mm. - Laying with a 2 mm-joint is recommended. - Pose recommandée avec joints de 2 mm. Es wird eine Fugenbreite von 2 mm empfohlen. - Se recomienda la colocación con juntas de 2 mm. - Рекомендуется укладка с швом 2 мм. Verificare l'abbinamento dei toni tra i formati differenti. - Check the colour matching between different sizes. Vérifier l'assortiment des tonalités entre les différents formats. - Die Kombination der Farbtöne unter den verschiedenen Formaten prüfen. Comprobar la combinación de los tonos entre los distintos formatos. - Проверьте сочетание тонов у разных форматов.

LIGNE



60x120 - 23^{5/8}"x47^{1/4}"
ELS6 Blanc Naturelle R10 Rett. ● **T37**



60x120 - 23^{5/8}"x47^{1/4}"
ELS7 Beige Naturelle R10 Rett. ● **T37**



60x120 - 23^{5/8}"x47^{1/4}"
ELS8 Naturel Naturelle R10 Rett. ● **T37**



60x120 - 23^{5/8}"x47^{1/4}"
ELS9 Gris Naturelle R10 Rett. ● **T37**



60x120 - 23^{5/8}"x47^{1/4}"
ELSA Noir Naturelle R10 Rett. ● **T37**

MOSAICO ANCIENNE 5X5* Naturelle R10

Tessera - Chip 4,8x4,8 - 1^{7/8}"x1^{7/8}"



30x30 - 11^{13/16}"x11^{13/16}"
EM06 Blanc ● **A86**




30x30 - 11^{13/16}"x11^{13/16}"
EM07 Beige ● **A86**



30x30 - 11^{13/16}"x11^{13/16}"
EM08 Naturel ● **A86**



30x30 - 11^{13/16}"x11^{13/16}"
EM09 Gris ● **A86**



30x30 - 11^{13/16}"x11^{13/16}"
EM0A Noir ● **A86**

MOSAICO NOBLE 5X5* Naturelle R10


Tessera - Chip 4,8x4,8 - 1^{7/8}"x1^{7/8}"



30x30 - 11^{13/16}"x11^{13/16}"
EM00 Blanc ● **A86**




30x30 - 11^{13/16}"x11^{13/16}"
EM01 Beige ● **A86**



30x30 - 11^{13/16}"x11^{13/16}"
EM02 Naturel ● **A86**



30x30 - 11^{13/16}"x11^{13/16}"
EM03 Gris ● **A86**



30x30 - 11^{13/16}"x11^{13/16}"
EM04 Noir ● **A86**

MOSAICO PETITE MUR* Naturelle R10

Abbinabile a entrambe le finiture Ancienne e Noble.- Can be combined with both finishes Ancienne and Noble.



30x30 - 11^{13/16}"x11^{13/16}"
EM0K Blanc ● **A105**



30x30 - 11^{13/16}"x11^{13/16}"
EM0L Beige ● **A105**



30x30 - 11^{13/16}"x11^{13/16}"
EM0M Naturel ● **A105**










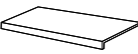


30x30 - 11^{13/16}"x11^{13/16}"
EM0N Gris ● **A105**












30x30 - 11^{13/16}"x11^{13/16}"
EM0P Noir ● **A105**

* Su rete in fibra - On fibre mesh backing - Sur filet en fibre de verre - Auf Glasfasernetz - Sobre malla de fibra - На волоконной сетке

ANCIENNE	Dimensione Size						Fascia di prezzo Price band
		Ancienne Blanc	Ancienne Beige	Ancienne Naturel	Ancienne Gris	Ancienne Noir	
	Naturale R11 6x40 - 2 ^{3/8} x 1 5 ^{3/4} " Pcs. Box. 20 - LM x Box 8,00	EM74	EM75	-	EM76	-	● A5
	Naturale R10 Rett. 7x60 - 2 ^{3/4} x 23 ^{5/8} " Pcs. Box. 15 - LM x Box 9,00	EM0X	EM0Y	EM0Z	EM10	EM11	● A11
	Naturale R10 Rett. 4,6x80 - 1 ^{13/16} x 31 ^{1/2} " Pcs. Box. 12 - LM x Box 9,60	EM19	EM1A	EM1C	EM1D	EM1E	● A16
	Naturale R10 Rett. 33x120 - 12 ^{5/16} x 47 ^{1/4} " Pcs. Box 2 - LM x Box 2,40	EM1N	EM1P	EM1Q	EM1R	EM1S	● A82
	Naturale R10 Rett. 33x120x3,2x3,2 12 ^{15/16} x 47 ^{1/4} x 1 ^{1/4} x 1 ^{1/4} " Pcs. Box 2 - LM x Box 2,40	EM20	EM21	EM22	EM23	EM24	● A98
	Naturale R10 Rett. 33x120x3,2x3,2 12 ^{15/16} x 47 ^{1/4} x 1 ^{1/4} x 1 ^{1/4} " Pcs. Box 1 - LM x Box 1,20	Dx Right EM2D	Dx Right EM2E	Dx Right EM2F	Dx Right EM2G	Dx Right EM2H	● A104
		Sx Left EM2R	Sx Left EM2S	Sx Left EM2T	Sx Left EM2U	Sx Left EM2V	
	Naturale R11 15x30x3,8 5 ^{7/8} x 11 ^{13/16} x 1 ^{1/2} " Pcs. Box 6 - LM x Box 1,80	EM78	EM79	-	EM7A	-	● A19

Pezzi speciali 20mm su richiesta - 20mm trims available on request - Pièces spéciales 20mm (sur demande)
Formteile 20mm auf anfrage erhältlich - Piezas especiales 20mm disponibles bajo pedido - Специальные изделия 20mm по запросу

I pezzi speciali inclusi nel campo di applicazione della EN 14411:2016 presentano le stesse caratteristiche di superficie dei fondi di partenza.
Trims within the scope of EN 14411:2016 have the same surface characteristics as the relative plain tiles.

NOBLE	Dimensione Size						Fascia di prezzo Price band
		Noble Blanc	Noble Beige	Noble Naturel	Noble Gris	Noble Noir	
	Naturale R10 Rett. 7x60 - 2 ^{3/4} x 23 ^{5/8} " Pcs. Box. 15 - LM x Box 9,00	EM0R	EM0S	EM0T	EM0U	EM0V	● A11
	Naturale R10 Rett. 4,6x80 - 1 ^{13/16} x 31 ^{1/2} " Pcs. Box. 12 - LM x Box 9,60	EM13	EM14	EM15	EM16	EM17	● A16
	Naturale R10 Rett. 33x120 - 12 ^{5/16} x 47 ^{1/4} " Pcs. Box 2 - LM x Box 2,40	EM1G	EM1H	EM1J	EM1K	EM1L	● A82
	Naturale R10 Rett. 33x120x3,2x3,2 12 ^{15/16} x 47 ^{1/4} x 1 ^{1/4} x 1 ^{1/4} " Pcs. Box 2 - LM x Box 2,40	EM1U	EM1V	EM1W	EM1X	EM1Y	● A98
	Naturale R10 Rett. 33x120x3,2x3,2 12 ^{15/16} x 47 ^{1/4} x 1 ^{1/4} x 1 ^{1/4} " Pcs. Box 1 - LM x Box 1,20	Dx Right EM26	Dx Right EM27	Dx Right EM28	Dx Right EM29	Dx Right EM2A	● A104
		Sx Left EM2K	Sx Left EM2L	Sx Left EM2M	Sx Left EM2N	Sx Left EM2P	

Pezzi speciali 20mm su richiesta - 20mm trims available on request - Pièces spéciales 20mm (sur demande)
Formteile 20mm auf anfrage erhältlich - Piezas especiales 20mm disponibles bajo pedido - Специальные изделия 20mm по запросу

I pezzi speciali inclusi nel campo di applicazione della EN 14411:2016 presentano le stesse caratteristiche di superficie dei fondi di partenza.
Trims within the scope of EN 14411:2016 have the same surface characteristics as the relative plain tiles.

MAPIERRE

Porcelain Tiles
ISO 13006 Annex G - UNI EN 14411 Annex G - Bla GL
ANSI A137.1 - CLASS P1



CARATTERISTICHE TECNICHE

Technical Features - Caracteristiques Techniques - Technische Eigenschaften
Technische Eigenschaften - Características Técnicas - Технические Характеристики

	NORMA Standard - Norme Norm - Norma - Norma	VALORI Value - Valeur Vorgabe - Valor - Средние			
ASSORBIMENTO D'ACQUA Water absorption - Absorption d'eau - Wasseraufnahme Absorción de agua - Поглощение воды	UNI EN ISO 10545/3	Conforme			
	ASTM C373	Compliant			
RESISTENZA ALLA FLESSIONE Modulus of rupture - Resistance a la flexion - Biegefestigkeit Resistencia a la flexion - Прочность на изгиб	SPESSORE	6,5 mm	9 / 9,5 mm	20MM	
	UNI EN ISO 10545/4	≥ 35 N/mm ²	≥ 45 N/mm ²	≥ 45 N/mm ²	
FORZA DI ROTTURA Breaking strength - Résistance à la rupture - Bruchlast Resistencia a la rotura - Разрывное усилие	UNI EN ISO 10545/4	≥ 700 N	≥ 2000 N	≥ 12000 N	
	ASTM C648	≥ 175 lbf	≥ 400 lbf	≥ 2500 lbf	
RESISTENZA AL GELO Frost resistance - Résistance au gel - Frostbeständigkeit Resistencia a las heladas - Морозостойкость	UNI EN ISO 10545/12	CONFORME			
	ASTM C1026	UNAFFECTED			
RESISTENZA CHIMICA AD ALTE E BASSE CONCENTRAZIONI DI ACIDI E BASI Chemical resistance to high and low acid and basic concentrations Résistance chimique aux hautes et basses concentrations d'acides et de bases Chemikalienfestigkeit bei hohen und niedrigen Konzentrationen von Säuren und Basen Resistencia química con concentraciones altas y bajas de ácidos y bases Химическая стойкость к высоким и низким концентрациям кислот и щелочей	UNI EN ISO 10545/13	A - LA - HA			
	ASTM C-650	UNAFFECTED			
RESISTENZA ALLE MACCHIE Stain resistance - Résistance aux taches - Fleckenbeständigkeit Resistencia a las manchas - Стойкость к образованию пятен	UNI EN ISO 10545/14	5			
	ASTM C1378	Class A			
COEFFICIENTE DI ATTRITO Slip resistance Coefficient de glissement Rutschfestigkeit Barfußbereich Coeficiente de atrito medio Коэффициент трения		NATURALE	NATURALE 160x160	NAT. R11 / TECNICA	20MM
	DIN EN 16165 Annex B	R10	R10	R11	R11
	DIN EN 16165 Annex A	B (A+B)	B (A+B)	B (A+B)	C (A+B+C)
	ANSI A326.3:2017 DCOF	WET ≥ 0,50	WET ≥ 0,50	WET ≥ 0,65	WET ≥ 0,65
	B.C.R.A. D.M. N. 236 14/6/89	> 0,40	> 0,40	> 0,40	> 0,40
	AS 4586-2013 Anexo A	P2	P2	P4	P4
	PENDOLO BS 7976 SEN13036-4:2011 Pendulum testers	< 36 Moderate Slip potential Slider 96	< 36 Moderate Slip potential Slider 96	> 36 Low Slip potential Both sliders	> 36 Low Slip potential Both sliders
	UNE 41901:2017 EX DB SUA (actual)	2	-	3	3

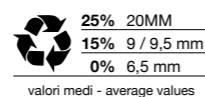
Per maggiori chiarimenti sui dati tecnici e sulla garanzia consultare il catalogo generale in vigore. - For further information on technical specifications, please consult our up-dated general catalogue. - Pour toutes informations supplémentaires sur les données techniques et sur les garanties, veuillez consulter le catalogue general en vigueur. - Für weitere Informationen über technische Daten und Garantie beziehen sie sich bitte auf den aktuellen Gesamtkatalog. - Para ultiores informaciones sobre los datos tecnicos y la garantia, vease el catalogo general en vigor. - Более подробную информацию о технических данных и гарантии смотрите в действующем сводном катал.



PRODUCT CERTIFIED FOR LOW CHEMICAL EMISSIONS: UL.COM/IGG UL 2818

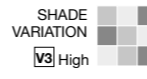


放射能水平A类



25% 20MM
15% 9 / 9,5 mm
0% 6,5 mm

valori medi - average values



Formato Size Format Format Tamaño Формат cm	Spessore Thickness Epaisseur Stärke Espesor Толщина mm	Pz. x Mq. Pieces x Sqm Pcs / M ² Stk. x M ² . Pzs x M ² . Шт x Кв.М.	Pz. x Scat. Pieces x Box Pcs / Bte Stk. x Krt. Pzs x Caja Шт x Кор.	Mq. x Scat. Sqm x Box M ² / Bte Qm x Krt. M ² . x Caja Кв.М. x Кор.	Peso x Scat. Weight x Box Poids / Bte Gewicht x Krt. Peso x Caja Вес x Кор. Kg	Scat. x Pal. Boxes x Pal. Bte / Pal. Krt. x Pal. Cajas x Pal. Кор. x Подд.	Mq. x Pal. Sqm x Pal. M ² / Pal. Qm x Pal. M ² . x Pal. Кв.М x Подд.	Peso x Pal. Weight x Pal. Poids / Pal. Gewicht x Pal. Peso x Pal. Вес x Подд. Kg
120x278 Naturale R10	6,5	0,30	1	3,336	50,04			
160x160 Naturale R10	9	0,39	1	2,560	53,76			vedi sotto - see below
120x120 Naturale R10 - Tecnica R11	9,5	0,69	1	1,440	31,68	36	51,84	1140
60x120 Naturale R10 - Tecnica R11	9,5	1,39	2	1,440	31,68	36	51,84	1140
60x120 Ligne Naturale R10	9,5	1,39	2	1,440	31,68	36	51,84	1140
80x80 Naturale R10	9,5	1,56	2	1,280	28,16	42	53,76	1183
60x60 Naturale R10	9,5	2,78	3	1,080	23,76	40	43,20	950
30x60 Naturale R10	9,5	5,56	6	1,080	23,76	48	51,84	1140
20x40 Naturale R11	9,5	12,50	12	0,960	21,12	54	51,84	1140
20x20 Naturale R11	9,5	25,00	24	0,960	21,12	54	51,84	1140
OPUS Spaccatella Naturale R10	9,5	-	12	0,600	9,00	54	32,40	486
30x30 Mosaico 5X5 Naturale R10	9,5	11,11	5	0,450	8,73	60	27,00	524
30x30 Mosaico Petit Mur Naturale R10	9,5	11,11	5	0,450	8,73	60	27,00	524
120x120 Naturale R11	20	0,69	1	1,440	66,24	18	25,92	1192
80x80 Naturale R11	20	1,56	1	0,640	29,44	45	28,80	1325

Articolo Item Reference Artikel Articulo Артикула	Dimensione (cm) Size (cm) Format (cm) Format (cm) Tamaño (cm) Формат (cm)	Nr. Lastre No. of Slabs Nbre Dalles Anz. Platten N° de Placas Кол. Плит	Mq. x Imballo sqm per Pack M ² / Emballage qm pro Verpackung M ² por embalaje Кв.м. x упаковка	Peso Imballo (Kg) Weight of Packaging (kg) Poids Emballage (kg) Gewicht Verpackung (kg) Peso embalaje (kg) Вес упаковки (кг)	Peso Imballo+Lastre (Kg) Weight of Packaging + Slabs (kg) Poids Emballage+Dalles (kg) Gewicht Verpackung+Platten (kg) Peso embalaje + placas (kg) Вес упаковки + плит (кг)
120x278 Cassa - Crate - Caisse Kiste - Caja - Ящик	137x292x29h	5	16,68	107	357,20
120x278 Cavalletto - A-Frame - Chevalet de transport - Transportgestell Caballete - Подставка	137x292x42h	18	60,05	145	1045,72
160x160 Cassa - Crate - Caisse Kiste - Caja - Ящик	75x290x160h	40	133,44	180	2181,60
160x160 Cassa - Crate - Caisse Kiste - Caja - Ящик	174x183x41h	18	46,08	100	1067,68

I colori e le caratteristiche estetiche dei materiali illustrati nel presente catalogo sono da ritenersi puramente indicativi. Le misure dei prodotti qui indicate si intendono nominali e come i pesi ed i colori subiscono le variazioni tipiche del processo ceramico. Emilceramica si riserva la facoltà di modificare in qualunque momento senza preavviso le caratteristiche tecniche, estetiche e i materiali presentati. Tali caratteristiche non sono comunque vincolanti nei termini legali.

Colours and optical features of the materials illustrated in this catalogue are to be regarded as mere indications. Product sizes indicated are nominal and like weights and colours undergo the typical variations of the ceramic process. Emilceramica reserves the right to change the technical and optical features of the materials illustrated at any time and without notice. These features are not legally binding.

La séduction d'une pierre millénaire gravée dans l'architecture contemporaine.

Une pierre calcaire foisonnante de détails, de nuances et d'irrégularités. Issu d'une sélection rigoureuse du matériel, le projet a inspiré Emilceramica pour la réalisation de Mapierre : une collection contemporaine en grès cérame, où la sobre beauté de la pierre se sédimente dans les espaces et assure des performances techniques d'avant-garde.

Trois âmes pour une finition de conception unique.

ANCIENNE

L'esprit le plus atavique de la pierre vit dans cette finition vieillie : une surface à l'esthétique intense, foisonnante de détails, conçue pour des espaces avec une élégance enveloppante et intemporelle qui évoque les châteaux français.

LIGNE

Une finition striée à l'effet tridimensionnel, idéale pour créer des fonds et des murs sensoriels qui captivent la vue et le toucher et mettent en valeur la dimension architecturale.

NOBLE

Une finition conçue pour créer des murs et des revêtements d'une élégance sobre et mesurée, où les éléments d'ameublement contemporains trouvent un cadre parfait

Multiformat, multiélégance.

La collection MAPIERRE est pensée pour la création de poses modulaires intemporelles, comme Opus Spaccatella, composée de 2 formats 20x20 et 20x30 mélangés et mis en boîte pour créer une pose variée, sophistiquée et extrêmement naturelle.

Opus Spaccatella

Un façonnage est réalisé sur le produit fini pour obtenir l'Opus Spaccatella : les bords sont brisés de manière irrégulière, jamais répétitive, pour reproduire le vrai aspect de la pierre « clivée ».

Dans des environnements modernes, les formats permettent de concevoir des espaces homogènes et raffinés, où sols et murs s'inscrivent dans une continuité sans rupture, en parfaite harmonie.

Les couleurs

Variant entre des tons clairs et lumineux et des teintes plus sombres et intenses, la palette de couleurs satisfait toutes les envies de goût et de style.

Les accents de couleurs sont soigneusement sélectionnés pour s'intégrer parfaitement dans une décoration intérieure contemporaine.

Die faszinierende Ausstrahlung eines Jahrtausende alten Gesteins in der modernen Architektur.

Das von einer sorgfältigen Auswahl der Materialien geprägte Projekt inspirierte Emilceramica bei der Entwicklung von Mapierre, einer modernen Feinsteinzeugkollektion, welche die schlichte Schönheit des Steins zum Ausdruck bringt und durch herausragende technische Eigenschaften überzeugt.

Opus Spaccatella

Drei Gesichter für einen einzigartigen Flächenbelag.

ANCIENNE

Das archaisch anmutende Wesen des Steins entfaltet sich in der antiken Variante: eine Oberfläche mit ausdrucksstarker, detailreicher Optik für Räume von einladender, zeitloser Eleganz, die an französische Schlösser erinnert.

LIGNE

Ein plastisch wirkendes Rillenmuster, das sich perfekt zur Gestaltung optisch und haptisch ansprechender Akzentflächen als Blickfang des Interior Designs eignen.

NOBLE

Eine für Wandbeläge und Flächenbilder von schlichter, zurückhaltender Eleganz konzipierte Oberfläche, die sich mit modernen Möbeln zu einem stimmigen Ganzen fügt.

Formatmix, maximale Eleganz.

Die Kollektion MAPIERRE wurde für zeitlose, modulare Verlegelösungen konzipiert, wie die Formatmix-Version Opus Spaccatella. Sie besteht aus den zwei Formaten 20x20 cm und 20x30 cm, die in Schachteln gemischt erhältlich sind und ein abwechslungsreiches, äußerst natürliches Verlegebild ermöglichen.

Opus Spaccatella ist das Resultat einer Weiterverarbeitung des Fertigprodukts. Die Kanten werden unregelmäßig gebrochen, sie weisen keinerlei Wiederholungen auf und wirken daher wie Bruchsteinkanten.

Im modernen Wohndesign bieten Formate die Möglichkeit zu einheitlichen, raffinierten Raumgestaltungen, in denen sich Böden und Wände in perfekter Harmonie ergänzen.

Die Farben

Die Farbpalette, die von hellen, leuchtenden Tönen bis hin zu dunklen, kräftigen Farben reicht, erfüllt jeden Geschmack und jeden Stilwunsch. Die sorgfältig ausgewählten Farbnuancen fügen sich perfekt in ein modernes Interior Design ein.

El encanto de una piedra milenaria impreso en la arquitectura contemporánea.

Una piedra caliza, llena de detalles, tonalidades e irregularidades. El proyecto, fruto de una cuidadosa selección del material, ha inspirado a Emilceramica para concebir Mapierre, una colección contemporánea de gres porcelánico en la que la sobria belleza de la piedra se sedimenta en los espacios, garantizando prestaciones técnicas de vanguardia.

Tres almas para un acabado proyectivo única.

ANCIENNE

El espíritu más atávico de la piedra vive en el acabado de efecto envejecido: una superficie de estética intensa, llena de detalles, para configurar espacios con una elegancia envolvente e imperecedera, evocadora de los castillos franceses.

LIGNE

Una elaboración a rayas con un efecto tridimensional, ideal para crear fondos y paredes sensoriales, capaces de embelesar vista y tacto y de poner resaltar el proyecto arquitectónico.

NOBLE

Un acabado ideado para crear paredes y revestimientos de elegancia sobria y mesurada, en la que los elementos contemporáneos de la decoración hallan un escenario perfecto.

Multiformato, multielegancia.

La colección MAPIERRE se ha concebido para disponer colocaciones modulares de sabor eterno, como la colocación Opus Spaccatella, constituida por dos formatos, 20 x 20 y de 20 x 30, mezclados y empaquetados juntos para obtener una colocación varia, sofisticada y extremadamente natural.

Opus Spaccatella se consigue por medio de una elaboración del producto terminado: los bordes son quebrados de manera irregular, nunca repetitiva, confiriendo el aspecto real de la piedra "partida".

En los ámbitos más modernos, los formatos permiten proyectar espacios homogéneos y refinados, en los que pavimentos y paredes se suceden de modo continuo en perfecta armonía.

Los colores

La paleta cromática, que varia de los tonos más claros y luminosos a los tintes más oscuros e intensos, satisface toda suerte de deseo de gusto y de estilo. Las puntas de color se seleccionan con esmero para integrarse a la perfección en el interiorismo contemporáneo.

Очарование камня с тысячелетней историей в современной архитектуре.

Этот камень-известняк отличается изобилием деталей, оттенков и неровностей. Проект, ставший результатом тщательного отбора материала, вдохновил Emilceramica на создание Mapierre - современной коллекции керамогранита, в которой сдержанная красота камня удачно вписывается в пространства, предоставляя отличные технические характеристики.

Три разновидности единой отделки. ANCIENNE

Первобытный дух камня оживляет состаренную отделку: керамические поверхности с выраженной эстетикой, богатой деталями, оформляют помещения, наделяя их мягкой и вневременной эlegantностью, напоминающей атмосферу французских замков.

LIGNE

Обработка в рубчик с объемным эффектом идеально подходит для создания многосенсорных панно и стен, завораживающих взгляд и осязание и подчеркивающих архитектурный дизайн.

NOBLE

Данная отделка предназначена для создания стен и настенных покрытий со сдержанной и неброской эlegantностью, на фоне которых идеально выделяются современные элементы мебелировки

Множество форматов, многогранная эlegantность.

Коллекция MAPIERRE предназначена для создания модульных вариантов укладки с неувядающим очарованием, таких как, например, укладка Opus Spaccatella, состоящая из 2 форматов 20x20 и 20x30, смешанных и упакованных вместе, чтобы получить разнообразный, изысканный и чрезвычайно естественный результат.

Opus Spaccatella получается в результате обработки готовой продукции, кромки которой ломаются неравномерно, создавая неповторяющиеся мотивы, что придает изделиям реалистичный вид «расколотого» камня.

В наиболее современных интерьерах форматы позволяют создавать однородные и изысканные решения, в которых пол и стены непрерывно сочетаются друг с другом в идеальной гармонии.

Цвета

Цветовая палитра, которая включает в себя как светлые и яркие оттенки, так и темные и насыщенные, удовлетворяет любой вкус и подходит для любого стиля. Цветовые акценты тщательно подобраны с тем, чтобы идеально вписаться в современный дизайн интерьеров.



Emilceramica is a brand of Emilceramica S.r.l. a socio unico	Sede Commerciale/ Amministrativa
emilgroup.it/emilceramica emilgroup.it	Via Ghiarola Nuova, 29 - 41042 Fiorano Modenese (Mo) Italy T +39 0536 835111 - info@emilceramicagroup.it